




ಕರ್ನಾಟಕ ಸಕಾಲ ಸೇವೆಗಳ
ಅಧಿನಿಯಮ, 2011

ಸೆಪ್ಟೆಂಬರ್ ವರದಿ ~ ೨೦೧೩



ಒಟ್ಟು ಅರ್ಜಿಗಳ ಸ್ವೀಕೃತಿ - 5.97 ಕೋಟಿ

ಒಟ್ಟು ಅರ್ಜಿಗಳ ವಿಲೇವಾರಿ - 5.88 ಕೋಟಿ

ಇಂದು... ನಾಳೆ... ಇನ್ನಿಲ್ಲ, ಹೇಳಿದ ದಿನ ತಪ್ಪಲ್ಲ

ಸಿಬ್ಬಂದಿ ಮತ್ತು ಆಡಳಿತ ಸುಧಾರಣೆ ಇಲಾಖೆ (ಆಡಳಿತ ಸುಧಾರಣೆ)

ಕರೆ ಕೇಂದ್ರ : 080 - 4455 4455, ವೆಬ್‌ಸೈಟ್ : www.sakala.kar.nic.in ಇ-ಮೇಲ್ : sakala@nic.in

ಟಿ.ಬಿ. ಜಯಚಂದ್ರ
ಕಾನೂನು, ಸಂಸದೀಯ ವ್ಯವಹಾರಗಳು,
ಪಶುಸಂಗೋಪನಾ ಮತ್ತು ಮುಜರಾಯಿ ಸಚಿವರು



ಮೇಲ್: lawministeroffice@gmail.com
ದೂರವಾಣಿ : ಕಛೇರಿ : 22254661
ಫ್ಯಾಕ್ಸ್ : 22033439
ಕೊಠಡಿ ಸಂಖ್ಯೆ: 327, 3ನೇ ಮಹಡಿ
ವಿಧಾನಸೌಧ, ಬೆಂಗಳೂರು - 560 001

ಸಂದೇಶ

ಸೆಪ್ಟೆಂಬರ್ ತಿಂಗಳಲ್ಲಿ ಸಕಾಲ ಸೇವೆಗಳ ಒಟ್ಟಾರೆ ಅರ್ಜಿ ವಿಲೇವಾರಿಯಲ್ಲಿ ಹೆಚ್ಚಳವಾಗಿದ್ದು, ವಿಳಂಬ ವಿಲೇವಾರಿ ಸೇವೆಗಳ ಶೇಕಡ ಪ್ರಮಾಣವು ಇಳಿಮುಖವಾಗಿದೆ. ರಾಜ್ಯದ ಪ್ರತಿಯೊಬ್ಬ ನಾಗರಿಕರ ಸಮಸ್ಯೆಗಳನ್ನು ಕಡಿಮೆ ಮಾಡುತ್ತಾ ಸಾರ್ವಜನಿಕ ಸೇವೆಗಳನ್ನು ಪಡೆದುಕೊಳ್ಳಲು ಶ್ರಮಿಸಿದ ಪ್ರತಿಯೊಬ್ಬ ಅಧಿಕಾರಿ ತೋರಿರುವ ಪ್ರಾಮಾಣಿಕ ಪ್ರಯತ್ನಕ್ಕಾಗಿ ನಾನು ಧನ್ಯವಾದಗಳನ್ನು ಅರ್ಪಿಸುತ್ತೇನೆ.

ಸೇವೆಗಳ ಸಮಯಬದ್ಧ ವಿಲೇವಾರಿಯೊಂದಿಗೆ, ಉತ್ತರದಾಯಿತ್ವ, ಪಾರದರ್ಶಕತೆ ಹಾಗೂ ಪ್ರತಿಸ್ಪಂದನದ ಬಗ್ಗೆ ಒತ್ತಿ ಹೇಳಬಯಸುತ್ತೇನೆ. ಇವೆಲ್ಲಾ ಸಕಾಲ ಸೇವೆಗಳ ಅಧಿನಿಯಮದ ಅಡಿಪಾಯವಾಗಿವೆ.

ಸಕಾಲಕ್ಕೆ ಎಲ್ಲಾ ದಿಕ್ಕುಗಳಿಂದ ಪ್ರಶಂಸೆ ಬರುತ್ತಿದೆ. ಇತರೆ ರಾಜ್ಯಗಳು ನಮ್ಮನ್ನು ಮಾರ್ಗದರ್ಶನಕ್ಕಾಗಿ ನೋಡುತ್ತಿವೆ ಹಾಗೂ ಅವರ ರಾಜ್ಯಗಳಲ್ಲಿ ಸಕಾಲ ಮಾದರಿಯಲ್ಲಿ ಅನುಷ್ಠಾನಗೊಳಿಸಲು ಸೂಕ್ತ ಸಲಹೆ/ಮಾರ್ಗದರ್ಶನ ಪಡೆಯುತ್ತಿವೆ.

ಹೆಸರಾಂತ ಸ್ವಾಯತ್ತ ಸಂಸ್ಥೆಗಳ ಮೌಲ್ಯಮಾಪನದ ಜೊತೆಗೆ, ಸಕಾಲವು ಸಿವಿಲ್ ಸೊಸೈಟಿ, ಮಾಧ್ಯಮಗಳು ಹಾಗೂ ಕ್ರಿಯಾಶೀಲ ನಾಗರಿಕರ 360 ಡಿಗ್ರಿ ಮೌಲ್ಯಮಾಪನಕ್ಕೆ ಅನುವು ಮಾಡಿಕೊಟ್ಟಿದೆ. ಇದರಿಂದ ಸಕಾಲವು ರಾಷ್ಟ್ರದ ಅತ್ಯಂತ ಯಶಸ್ವಿಯಾದ ನಾಗರಿಕ ಸ್ನೇಹಿ ಆಡಳಿತದ ಮಾದರಿಯಾಗಿ ನೆಲೆ ನಿಂತಿದೆ.

ದಸರಾ ಹಬ್ಬವು ನಾಗರಿಕರಲ್ಲಿ ಸಕಾರತ್ಮಕ ಹುಮ್ಮಸ್ಸು, ಶಾಂತಿ ಹಾಗೂ ಸಮೃದ್ಧಿಯನ್ನು ತರಲಿ ಎಂದು ಹಾರೈಸುತ್ತೇನೆ.


(ಟಿ.ಬಿ.ಜಯಚಂದ್ರ)

ಮಿಷನ್ ನಿರ್ದೇಶಕರ ಮೇಜಿನಿಂದ

ಶ್ರೇಯಾಂಕ: ಚಿಕ್ಕಬಳ್ಳಾಪುರ ಜಿಲ್ಲೆಯು ನಿರಂತರ ಉತ್ತಮ ಸಾಧನೆಯನ್ನು ತೋರಿಸುತ್ತಿದೆ. ಫೆಬ್ರವರಿ 2014ರಿಂದ ಆರಂಭಗೊಂಡು ಜಿಲ್ಲೆಯ ಅಧಿಕಾರಿಗಳು ಹಾಗೂ ಸಿಬ್ಬಂದಿಗಳ ನಿರಂತರ ಶ್ರಮದಿಂದಾಗಿ ಜಿಲ್ಲೆಯು ಸತತವಾಗಿ 3ನೇ ಬಾರಿ ಪ್ರಥಮ ಸ್ಥಾನದಲ್ಲಿದೆ. ಸೆಪ್ಟೆಂಬರ್ 2014 ರಲ್ಲಿ ತುಮಕೂರು ಜಿಲ್ಲೆಯು 2ನೇ ಸ್ಥಾನದಲ್ಲಿದ್ದು, ಕೋಲಾರವು 3ನೇ ಸ್ಥಾನದಲ್ಲಿದೆ.

| ಶ್ರೇಯಾಂಕ | ಜಿಲ್ಲೆ | ಶ್ರೇಯಾಂಕ | ಜಿಲ್ಲೆ |
|----------|---------------|----------|----------|
| 1 | ಚಿಕ್ಕಬಳ್ಳಾಪುರ | 28 | ಬೀದರ್ |
| 2 | ತುಮಕೂರು | 29 | ಮೈಸೂರು |
| 3 | ಕೋಲಾರ | 30 | ಬೆಂಗಳೂರು |

30/09/2014 ರಂದು 12:00:00 ರಂದು ದಾಖಲೆಗಳಂತೆ

ಅರ್ಜಿಗಳು ಹಾಗೂ ಅವುಗಳ ವಿಲೇವಾರಿ ಸ್ವರೂಪ:

| ತಿಂಗಳು | ಸ್ವೀಕೃತಿಗಳು | ವಿಲೇವಾರಿ |
|------------------|-------------|-------------|
| ಸೆಪ್ಟೆಂಬರ್ -2014 | 25,47,375 | 25,32,102 |
| ಒಟ್ಟಾರೆ | 5,97,53,963 | 5,88,88,630 |

30/09/2014 ರಂದು 12:00:00 ರಂದು ದಾಖಲೆಗಳಂತೆ

ತಾಲ್ಲೂಕು ಶ್ರೇಯಾಂಕ: ಚಿಕ್ಕಬಳ್ಳಾಪುರ ಜಿಲ್ಲೆಯ ಚಿಕ್ಕಬಳ್ಳಾಪುರ ತಾಲ್ಲೂಕು ಪ್ರಥಮ ಶ್ರೇಣಿಯಲ್ಲಿದೆ.

ಬಾಕಿ, ವಿಳಂಬ ಹಾಗೂ ತಿರಸ್ಕೃತ ಅರ್ಜಿಗಳು:

ಬಾಕಿ ಪ್ರಕರಣಗಳು:ತಿಂಗಳ ಕೊನೆಗೆ ಒಟ್ಟು 8,018 ಬಾಕಿ ಪ್ರಕರಣಗಳು ಕಂಡು ಬಂದಿವೆ. ಇದು ಹಿಂದಿನ ತಿಂಗಳ ಬಾಕಿ 12,294ಕ್ಕಿಂತ ಕಡಿಮೆಯಾಗಿದೆ. ಈ ಪ್ರಗತಿಯನ್ನು ಮುಂದುವರಿಸಬೇಕಾಗಿದೆ.

ವಿಳಂಬ ವಿಲೇವಾರಿ:ಪ್ರಸ್ತುತ ತಿಂಗಳಿನಲ್ಲಿ 41,108 ಅರ್ಜಿಗಳನ್ನು ವಿಳಂಬವಾಗಿ ವಿಲೇವಾರಿ ಮಾಡಲಾಗಿದ್ದು, ಹಿಂದಿನ ತಿಂಗಳು ಒಟ್ಟು 45,072 ಅರ್ಜಿಗಳು ವಿಳಂಬವಾಗಿ ವಿಲೇವಾರಿಯಾಗಿತ್ತು. ಹಿಂದಿನ ತಿಂಗಳಿಗೆ ಹೋಲಿಸಿದರೆ ವಿಳಂಬವಾಗಿ ವಿಲೇವಾರಿ ಮಾಡಿರುವ ಪ್ರಕರಣಗಳಲ್ಲಿ ಕಡಿಮೆಯನ್ನು ಕಾಣಬಹುದು. ಈ ತಿಂಗಳು 1.62% ರಷ್ಟು ಪ್ರಕರಣಗಳಲ್ಲಿ ವಿಳಂಬವಿದ್ದರೆ ಕಳೆದ ತಿಂಗಳು 1.85%ರಷ್ಟು ಪ್ರಕರಣಗಳಲ್ಲಿ ವಿಳಂಬವಾಗಿತ್ತು.

ತಿರಸ್ಕೃತ ಅರ್ಜಿಗಳು: 2014 ರ ಸೆಪ್ಟೆಂಬರ್ ತಿಂಗಳಲ್ಲಿ ತಿರಸ್ಕೃತ ಅರ್ಜಿಗಳ ಪ್ರಮಾಣ 5.32%, ಆಗಸ್ಟ್ ತಿಂಗಳ 4.57%ಕ್ಕೆ ಹೋಲಿಸಿದರೆ, ಇದು ಹೆಚ್ಚಾಗಿದೆ. ತಿರಸ್ಕೃತ ಅರ್ಜಿಗಳಿಗೆ ಕಾರಣಗಳ ಬಗ್ಗೆ ಜಿಲ್ಲಾ ಮಟ್ಟದಲ್ಲಿ ಪರಿಶೀಲಿಸಲಾಗುತ್ತಿದ್ದು, ಸೂಕ್ತ ಪರಿಹಾರದ ಕ್ರಮಗಳನ್ನು ಕೈಗೊಳ್ಳಲಾಗುತ್ತಿದೆ. ಅರ್ಜಿಯನ್ನು ವಿಲೇವಾರಿ ಮಾಡಲು ಅಗತ್ಯವಿರುವ ಕಡ್ಡಾಯ ದಾಖಲೆಗಳ ಸಲ್ಲಿಕೆಯ ಬಗ್ಗೆ ನಾಗರಿಕರಲ್ಲಿ ಜಾಗೃತಿ ಮಾಡಿಸುವ ಅವಶ್ಯಕತೆಯಿದೆ.

ದೂರುಗಳು, ಮೇಲ್ಮನವಿ ಹಾಗೂ ಪರಿಹಾರ:

ದೂರುಗಳು:ಸಕಾಲದಡಿ ಸ್ವೀಕರಿಸಲಾಗಿರುವ ಒಟ್ಟು 5,322 ದೂರುಗಳ ಪೈಕಿ 4,765 ದೂರುಗಳನ್ನು ಪರಿಹರಿಸಲಾಗಿದೆ,ಶೇಕಡಾ 89 ರಷ್ಟು ವಿಲೇವಾರಿ ಪ್ರಮಾಣವನ್ನು ಕಾಣಬಹುದು. 166 ದೂರುಗಳು ವಿಲೇವಾರಿಗಾಗಿ ಪ್ರಗತಿಯಲ್ಲವೆ ಹಾಗೂ 391 ದೂರು ಅರ್ಜಿಗಳು ಅವಧಿ ಮೀರಿ ಬಾಕಿ ಉಳಿದಿವೆ.

ಒಟ್ಟು 17,735 ಸಕಾಲಕ್ಕೆ ಸಂಬಂಧಿಸಿದ ದೂರುಗಳ ಪೈಕಿ 9,738 ದೂರುಗಳನ್ನು ಪರಿಹರಿಸಲಾಗಿದೆ.ಶೇಕಡ 55ರಷ್ಟು ವಿಲೇವಾರಿ ಪ್ರಮಾಣವೆಂದು ಹೇಳಬಹುದು. 1,113 ದೂರುಗಳು ಪ್ರಗತಿಯಲ್ಲವೆ ಹಾಗೂ 6,881 ದೂರುಗಳು ಅವಧಿ ಮೀರಿ ಬಾಕಿ ಉಳಿದಿವೆ.

ಮೇಲ್ಮನವಿಗಳು: ಮೇಲ್ಮನವಿ-1ರಡಿ ಒಟ್ಟು 1,000 ಮೇಲ್ಮನವಿಗಳನ್ನು ಸ್ವೀಕರಿಸಲಾಗಿದ್ದು, 828 ಮೇಲ್ಮನವಿ ಅರ್ಜಿಗಳನ್ನು ವಿಲೇವಾರಿ ಮಾಡಲಾಗಿದೆ. 476 ಮೇಲ್ಮನವಿ ಅರ್ಜಿಗಳನ್ನು ಅನುಮೋದಿಸಿದೆ ಹಾಗೂ 352 ಮೇಲ್ಮನವಿ ಅರ್ಜಿಗಳನ್ನು ತಿರಸ್ಕರಿಸಲಾಗಿದೆ. ಮೇಲ್ಮನವಿ-2 ರಡಿ ಒಟ್ಟು 90 ಮೇಲ್ಮನವಿ ಅರ್ಜಿಗಳನ್ನು ಸ್ವೀಕರಿಸಿದ್ದು, 32 ಮೇಲ್ಮನವಿ ಅರ್ಜಿಗಳನ್ನು ವಿಲೇವಾರಿ ಮಾಡಲಾಗಿದೆ. 13 ಮೇಲ್ಮನವಿ ಅರ್ಜಿಗಳನ್ನು ಅನುಮೋದಿಸಿದೆ ಹಾಗೂ 19 ಮೇಲ್ಮನವಿ ಅರ್ಜಿಗಳನ್ನು ತಿರಸ್ಕರಿಸಲಾಗಿದೆ. ಮೇಲ್ಮನವಿ ಪ್ರಾಧಿಕಾರಿಗಳು ಮೇಲ್ಮನವಿಗಳನ್ನು ವಿಲೇವಾರಿ ಮಾಡಿ ಸಕಾಲ ಪೋರ್ಟಲ್‌ನಲ್ಲಿ ಮೇಲ್ಮನವಿ ಅರ್ಜಿಗಳ ಸ್ಥಿತಿಯನ್ನು ಅಪ್‌ಡೇಟ್ ಮಾಡಬೇಕು.

ಪರಿಹಾರ ಮೊತ್ತ: 547 ಪ್ರಕರಣಗಳಲ್ಲಿ ನಾಗರಿಕರಿಗೆ ಪರಿಹಾರ ಧನ (ರೂ. 70,340) ಪಾವತಿ ಮಾಡಲಾಗಿರುತ್ತದೆ.

ಕ್ಯಾಪಮ್ ಪ್ರಶಸ್ತಿ: ಸಕಾಲ ಯೋಜನೆಯು ಪ್ರತಿಷ್ಠಿತ ಕ್ಯಾಪಮ್(*Commonwealth Association for Public Administration and Management*) ಪ್ರಶಸ್ತಿ 2014ರ ಕೊನೆಯ ಸುತ್ತಿಗೆ ತಲುಪಿದೆ.

ನಿಯೋಗಗಳು:

1) ಶ್ರೀಲಂಕದಿಂದ ಉನ್ನತಾಧಿಕಾರಿಗಳ ತಂಡವು ಸಕಾಲದ ಬಗ್ಗೆ ಅಧ್ಯಯನ ನಡೆಸಲು ಕರ್ನಾಟಕಕ್ಕೆ ಆಗಮಿಸಿದ್ದರು. 30 ತಿಂಗಳುಗಳಲ್ಲಿ ಸಕಾಲ ಕ್ರಮಿಸಿದ ಹಾದಿಯನ್ನು ತಿಳಿಸಿದ್ದು, ಶ್ರೀಲಂಕ ತಂಡದ ಅಧಿಕಾರಿಗಳು ಸಕಾಲ ಕುರಿತು ಪ್ರಶಂಸೆ ವ್ಯಕ್ತಪಡಿಸಿದರು.

2) ಕಾರ್ಯದರ್ಶಿಗಳು, ಡಿಎಆರ್‌ಪಿಜಿ, ಕೇಂದ್ರ ಸರ್ಕಾರ, ನವದೆಹಲಿ, ಇವರು ಕರ್ನಾಟಕಕ್ಕೆ ಆಗಮಿಸಿ ಸಕಾಲ ಕುರಿತು ಹೆಚ್ಚಿನ ವಿವರವನ್ನು ಪಡೆದರು.

3) ರಾಜಸ್ಥಾನದಿಂದ ಉನ್ನತಾಧಿಕಾರಿಗಳ ತಂಡವು ಕರ್ನಾಟಕಕ್ಕೆ ಆಗಮಿಸಿ ಸಕಾಲ ಕುರಿತು ವಿವರವನ್ನು ಪಡೆದರು. ತಂಡವು ಸಕಾಲ ಸೇವೆಗಳನ್ನು ಒದಗಿಸುತ್ತಿರುವ ಹಲವು ಸರ್ಕಾರಿ ಕಛೇರಿಗಳಿಗೆ ಭೇಟಿ ನೀಡಿದರು. ಏಕಗವಾಕ್ಷಿ ದೂರು ನಿರ್ವಹಣೆ ಮತ್ತು ಅದಕ್ಕೆ ಸಂಬಂಧಿಸಿದ *e-spandana* ತಂತ್ರಾಂಶದ ಬಗ್ಗೆ ಉತ್ತಮವಾಗಿ ಪ್ರತಿಕ್ರಿಯಿಸಿ ಹೆಚ್ಚಿನ ವಿವರವನ್ನು ಪಡೆದುಕೊಂಡರು.

ಎಂ.ವಿ.ಜಯಂತಿ ಭಾ.ಆ.ಸೇ
ನಿರ್ದೇಶಕರು, ಸಕಾಲ ಮಿಷನ್.

ಅಡಕಗಳು

| ಅಧ್ಯಾಯ ಸಂಖ್ಯೆ | ವಿಷಯ | ಪುಟ ಸಂಖ್ಯೆ |
|------------------|--|---------------|
| 1ಅ | ಪ್ರಗತಿ ಶ್ರೇಯಾಂಕ- ಜಿಲ್ಲಾವಾರು | 1 |
| 1ಆ | ಪ್ರಗತಿ ಶ್ರೇಯಾಂಕ- ತಾಲ್ಲೂಕುವಾರು | 2 |
| 1ಇ | ಪ್ರಗತಿ ಶ್ರೇಯಾಂಕ-ವಿಧಾನಸಭಾ ಕ್ಷೇತ್ರವಾರು | 3 |
| 2ಅ | ಒಟ್ಟಾರೆ ಪ್ರಗತಿ ವರದಿ- ಇಲಾಖಾವಾರು | 4 |
| 2ಆ | ಒಟ್ಟಾರೆ ಪ್ರಗತಿ ವರದಿ- ಜಿಲ್ಲಾವಾರು | 5 |
| 2ಇ | ವಿಳಂಬ ವಿಲೇವಾರಿ ಪ್ರವೃತ್ತಿ(ಸೆಪ್ಟೆಂಬರ್-2014)- ಜಿಲ್ಲಾವಾರು | 6 |
| 2ಈ | ವಿಳಂಬ ವಿಲೇವಾರಿ ಪ್ರವೃತ್ತಿ(ಸೆಪ್ಟೆಂಬರ್-2014)- ಇಲಾಖಾವಾರು | 7 |
| 2ಉ | ಅರ್ಜಿ ತಿರಸ್ಕೃತಗಳ ಮಾಹಿತಿ (ಸೆಪ್ಟೆಂಬರ್-2014)- ಜಿಲ್ಲಾವಾರು | 8 |
| 2ಊ | ಅರ್ಜಿ ತಿರಸ್ಕೃತಗಳ ಮಾಹಿತಿ(ಸೆಪ್ಟೆಂಬರ್-2014) - ಇಲಾಖಾವಾರು | 9 |
| 2 ಋ | 7 ಹಾಗೂ 7ಕ್ಕಿಂತ ಹೆಚ್ಚು ಬಾರಿ ವಿಳಂಬ ಮಾಡಿರುವ ಕಛೇರಿಗಳು (ಸೆಪ್ಟೆಂಬರ್-2014)- ಜಿಲ್ಲಾವಾರು | 10 |
| 2ಎ | 7 ಹಾಗೂ 7ಕ್ಕಿಂತ ಹೆಚ್ಚು ಬಾರಿ ವಿಳಂಬ ಮಾಡಿರುವ ಕಛೇರಿಗಳು(ಸೆಪ್ಟೆಂಬರ್-2014)-ಇಲಾಖಾವಾರು | 11 |
| 2ಐ | ಶೂನ್ಯ ವಿಳಂಬ ಹೊಂದಿರುವ ಕಛೇರಿಗಳು(ಸೆಪ್ಟೆಂಬರ್-14 ತಿಂಗಳ ಕೊನೆಗೆ) | 12 |
| 2ಐ | ಜಿಲ್ಲಾ ಮಾಹಿತಿ ತಂತ್ರಜ್ಞಾನ ಸಮಾಲೋಚಕರ ಶ್ರೇಯಾಂಕ | 13 |
| 3 | ಕರೆ ಕೇಂದ್ರದ ವರದಿ | 14 |
| 3ಅ | ಕರೆಗಳ ವರದಿ- ಇಲಾಖಾವಾರು | 15 |
| 3ಆ | ದೂರುಗಳ ಸ್ಥಿತಿಗತಿ(ಸೆಪ್ಟೆಂಬರ್-2014) | 16 |
| 3ಇ | ಪರಿಹಾರ ಧನ ಕೋರಿದವರ ವರದಿ | 17 |
| 3ಈ | ನಾಗರೀಕರ ಮರುಸ್ವಂದನೆ | 18 |
| 4 | ಘಟನೆಗಳು ಮತ್ತು ಪತ್ರಿಕಾ ವರದಿ | 20 |

ಅಧ್ಯಾಯ 1ಅ: ಪ್ರಗತಿ ಶ್ರೇಯಾಂಕ- ಜಿಲ್ಲಾವಾರು

| ಕ್ರಮ ಸಂಖ್ಯೆ | ಜಿಲ್ಲೆ | ಮಾಹೆಯಲ್ಲಿ ಸ್ವೀಕರಿಸಲಾದ ಅರ್ಜಿಗಳು | ಮಾಹೆಯಲ್ಲಿ ವಿಲೇವಾರಿಯಾದ ಅರ್ಜಿಗಳು | ಮಾಹೆಯಲ್ಲಿ ವಿಲೇವಾರಿ ಮಾಡಿದ ಅರ್ಜಿಗಳ ಶೇಕಡಾವಾರು ಪ್ರಮಾಣ | ವಿಳಂಬವಾಗಿ ವಿಲೇವಾರಿ ಮಾಡಿದ ಅರ್ಜಿಗಳ ಶೇಕಡಾವಾರು ಶ್ರೇಣಿವಾರು | ಸ್ವೀಕೃತಿಗಳು ಒಂದು ಲಕ್ಷದ ನಡವಳಿಯ ಪ್ರದೇಶಕ್ಕೆ | ಶ್ರೇಣಿವಾರು ಒಂದು ಲಕ್ಷದ ನಡವಳಿಯ ಪ್ರದೇಶ | ಸೆಪ್ಟೆಂಬರ್ '14 ಮಾಹೆಯ ಶ್ರೇಯಾಂಕ | ಆಗಸ್ಟ್ '14 ಮಾಹೆಯ ಶ್ರೇಯಾಂಕ | ಪ್ರವೃತ್ತಿ |
|-------------|--------------------|--------------------------------|--------------------------------|---|---|--|-------------------------------------|-------------------------------|---------------------------|-----------|
| 1 | ಚಿಕ್ಕಬಳ್ಳಾಪುರ | 74897 | 74106 | 0.1 | 1 | 6241 | 1 | 1 | 1 | ↔ |
| 2 | ತುಮಕೂರು | 149675 | 150096 | 0.4 | 3 | 5756 | 2 | 2 | 2 | ↔ |
| 3 | ಕೋಲಾರ | 82263 | 81348 | 0.7 | 7 | 5484 | 4 | 3 | 3 | ↔ |
| 4 | ಹಾಸನ | 94055 | 92005 | 1.2 | 14 | 5532 | 3 | 4 | 5 | ↑ |
| 5 | ಹಾವೇರಿ | 71532 | 67744 | 0.7 | 7 | 4768 | 8 | 5 | 21 | ↑ |
| 6 | ಕೊಪ್ಪಳ | 59037 | 56227 | 0.4 | 3 | 4541 | 10 | 6 | 11 | ↑ |
| 7 | ಶಿವಮೊಗ್ಗ | 81761 | 75331 | 1.1 | 13 | 4809 | 7 | 7 | 30 | ↑ |
| 8 | ರಾಮನಗರ | 53092 | 60280 | 1.6 | 18 | 5309 | 5 | 8 | 7 | ↓ |
| 9 | ಚಿಕ್ಕಮಗಳೂರು | 54327 | 55429 | 1.5 | 17 | 4938 | 6 | 9 | 9 | ↔ |
| 10 | ಜಾಮರಾಜನಗರ | 44976 | 47007 | 0.6 | 6 | 4497 | 11 | 10 | 6 | ↓ |
| 11 | ಗದಗ | 44491 | 44311 | 0.7 | 7 | 4449 | 13 | 11 | 4 | ↓ |
| 12 | ಬೆಂಗಳೂರು ಗ್ರಾಮಾಂತರ | 42077 | 41821 | 4.1 | 30 | 4675 | 9 | 12 | 27 | ↑ |
| 13 | ಉತ್ತರ ಕನ್ನಡ | 55570 | 56643 | 0.1 | 1 | 3969 | 22 | 13 | 20 | ↑ |
| 14 | ಬಾಗಲಕೋಟೆ | 80552 | 75351 | 2.5 | 25 | 4475 | 12 | 14 | 12 | ↓ |
| 15 | ಚಿತ್ರದುರ್ಗ | 64761 | 63019 | 0.7 | 7 | 4047 | 21 | 15 | 19 | ↑ |
| 16 | ದಾವಣಗೆರೆ | 77872 | 74230 | 1 | 12 | 4098 | 20 | 16 | 18 | ↑ |
| 17 | ದಕ್ಷಿಣ ಕನ್ನಡ | 87454 | 87027 | 3.1 | 27 | 4372 | 14 | 17 | 15 | ↓ |
| 18 | ಬಿಜಾಪುರ | 89086 | 86348 | 2 | 23 | 4242 | 16 | 18 | 14 | ↓ |
| 19 | ಕೊಡಗು | 20803 | 20490 | 1.9 | 21 | 4160 | 18 | 19 | 13 | ↓ |
| 20 | ಉಡುಪಿ | 45477 | 45733 | 1.7 | 19 | 4134 | 19 | 20 | 10 | ↓ |
| 21 | ಮಂಡ್ಯ | 77516 | 82844 | 3.7 | 29 | 4306 | 15 | 21 | 8 | ↓ |
| 22 | ಬೆಳಗಾವಿ | 185226 | 184796 | 0.9 | 11 | 3940 | 24 | 22 | 28 | ↑ |
| 23 | ರಾಯಚೂರು | 80402 | 78854 | 3.6 | 28 | 4231 | 17 | 23 | 22 | ↓ |
| 24 | ಗುಲ್ಬರ್ಗ | 98660 | 98004 | 1.7 | 19 | 3946 | 23 | 24 | 17 | ↓ |
| 25 | ಧಾರವಾಡ | 65197 | 65991 | 0.5 | 5 | 3622 | 30 | 25 | 23 | ↓ |
| 26 | ಬಳ್ಳಾರಿ | 97421 | 92879 | 1.3 | 15 | 3896 | 26 | 26 | 29 | ↑ |
| 27 | ಯಾದಗಿರಿ | 41179 | 37853 | 1.4 | 16 | 3743 | 28 | 27 | 25 | ↓ |
| 28 | ಬೀದರ್ | 66900 | 66928 | 2.4 | 24 | 3935 | 25 | 28 | 24 | ↓ |
| 29 | ಮೈಸೂರು | 112072 | 117529 | 1.9 | 21 | 3864 | 27 | 29 | 26 | ↓ |
| 30 | ಬೆಂಗಳೂರು ನಗರ | 349044 | 351878 | 2.6 | 26 | 3674 | 29 | 30 | 16 | ↓ |

30/09/2014 ರಂದು 12:00:00 ರಂದು ದಾಖಲೆಗಳಂತೆ

ಟಿಪ್ಪಣಿ

↔ : ಕಳೆದ ತಿಂಗಳಿನಂತೆ

↑ : ಏರಿರುವುದು

↓ : ಇಳಿಮುಖ

ಅಧ್ಯಾಯ 1೮: ಪ್ರಗತಿ ಶ್ರೇಯಾಂಕ- ತಾಲ್ಲೂಕುವಾರು

ಮೊದಲ 10 ಶ್ರೇಯಾಂಕ ಪಡೆದಿರುವ ತಾಲ್ಲೂಕುಗಳ ಪಟ್ಟಿ

| ಜಿಲ್ಲೆ | ತಾಲ್ಲೂಕು | ಮಾಹೆಯಲ್ಲಿ ಸ್ವೀಕರಿಸಲಾದ ಅರ್ಜಿಗಳು | ಮಾಹೆಯಲ್ಲಿ ವಿಲೇವಾರಿಯಾದ ಅರ್ಜಿಗಳು | ಮಾಹೆಯಲ್ಲಿ ವಿಳಂಬವಾಗಿ ವಿಲೇವಾರಿ ಮಾಡಿದ ಅರ್ಜಿಗಳ ಶೇಕಡಾವಾರು ಪ್ರಮಾಣ | ವಿಳಂಬವಾಗಿ ವಿಲೇವಾರಿ ಮಾಡಿದ ಅರ್ಜಿಗಳ ಶೇಕಡಾವಾರು ಶ್ರೇಣಿವಾರು | ಸ್ವೀಕೃತಿಗಳು 10 ಸಾವಿರ ಜನಸಂಖ್ಯಾ ಪ್ರದೇಶ | ಶ್ರೇಣಿವಾರು ಸಾವಿರ ಜನಸಂಖ್ಯಾ ಪ್ರದೇಶ | ನೆಪ್ಟೆಂಬರ್ '14 ಮಾಹೆಯ ಶ್ರೇಯಾಂಕ |
|---------------|---------------|--------------------------------|--------------------------------|---|---|--------------------------------------|----------------------------------|-------------------------------|
| ಚಿಕ್ಕಬಳ್ಳಾಪುರ | ಚಿಕ್ಕಬಳ್ಳಾಪುರ | 21549 | 20989 | 0.1 | 20 | 1026 | 6 | 1 |
| ಉತ್ತರ ಕನ್ನಡ | ಕಾರವಾರ | 11709 | 13370 | 0.2 | 28 | 780 | 8 | 2 |
| ಧಾರವಾಡ | ಧಾರವಾಡ | 28966 | 29258 | 0.3 | 39 | 1206 | 5 | 3 |
| ಚಿಕ್ಕಬಳ್ಳಾಪುರ | ಗುಡಿಬಂಡೆ | 3261 | 4394 | 0.1 | 11 | 652 | 17 | 4 |
| ತುಮಕೂರು | ತಿಪಟೂರು | 14715 | 13933 | 0.1 | 18 | 668 | 15 | 5 |
| ತುಮಕೂರು | ತುಮಕೂರು | 52432 | 51421 | 0.4 | 46 | 888 | 7 | 6 |
| ಉತ್ತರ ಕನ್ನಡ | ಹಳಿಯಾಳ | 6835 | 7013 | 0.1 | 14 | 621 | 23 | 7 |
| ದಕ್ಷಿಣ ಕನ್ನಡ | ಪುತ್ತೂರು | 18635 | 19948 | 0.3 | 38 | 665 | 16 | 8 |
| ಕೊಪ್ಪಳ | ಕೊಪ್ಪಳ | 22820 | 21605 | 0.2 | 29 | 616 | 24 | 9 |
| ಕೋಲಾರ | ಶ್ರೀನಿವಾಸಪುರ | 12138 | 11187 | 0.2 | 25 | 606 | 27 | 10 |

30/09/2014 ರಂದು 12:00:00 ರಂದು ದಾಖಲೆಗಳಂತೆ

ಟಿಪ್ಪಣಿ: ಚಿಕ್ಕಬಳ್ಳಾಪುರ ಜಿಲ್ಲೆಯ ಚಿಕ್ಕಬಳ್ಳಾಪುರ ತಾಲ್ಲೂಕು ಮೊದಲ ಶ್ರೇಯಾಂಕ ಗಳಿಸಿದೆ, ಗುಡಿಬಂಡೆ ತಾಲ್ಲೂಕು 4ನೇ ಸ್ಥಾನಕ್ಕೆ ಜಾರಿದೆ.

ಕೊನೆಯ 10 ಶ್ರೇಯಾಂಕ ಪಡೆದಿರುವ ತಾಲ್ಲೂಕುಗಳ ಪಟ್ಟಿ

| ಜಿಲ್ಲೆ | ತಾಲ್ಲೂಕು | ಮಾಹೆಯಲ್ಲಿ ಸ್ವೀಕರಿಸಲಾದ ಅರ್ಜಿಗಳು | ಮಾಹೆಯಲ್ಲಿ ವಿಲೇವಾರಿಯಾದ ಅರ್ಜಿಗಳು | ಮಾಹೆಯಲ್ಲಿ ವಿಳಂಬವಾಗಿ ವಿಲೇವಾರಿ ಮಾಡಿದ ಅರ್ಜಿಗಳ ಶೇಕಡಾವಾರು ಪ್ರಮಾಣ | ವಿಳಂಬವಾಗಿ ವಿಲೇವಾರಿ ಮಾಡಿದ ಅರ್ಜಿಗಳ ಶೇಕಡಾವಾರು ಶ್ರೇಣಿವಾರು | ಸ್ವೀಕೃತಿಗಳು 10 ಸಾವಿರ ಜನ ಸಂಖ್ಯಾ ಪ್ರದೇಶ | ಶ್ರೇಣಿವಾರು 10 ಸಾವಿರ ಜನ ಸಂಖ್ಯಾ ಪ್ರದೇಶ | ನೆಪ್ಟೆಂಬರ್ '14 ಮಾಹೆಯ ಶ್ರೇಯಾಂಕ |
|--------------------|-----------|--------------------------------|--------------------------------|---|---|---------------------------------------|--------------------------------------|-------------------------------|
| ಗದಗ | ನರಗುಂದ | 2896 | 2871 | 1.9 | 131 | 289 | 157 | 167 |
| ಶಿವಮೊಗ್ಗ | ಹೊಸನಗರ | 3175 | 3093 | 2 | 133 | 288 | 158 | 168 |
| ಮೈಸೂರು | ನಂಜನಗೂಡು | 10350 | 11406 | 1.6 | 118 | 272 | 166 | 169 |
| ಯಾದಗಿರಿ | ಸುರಪುರ | 11337 | 10440 | 1.7 | 126 | 276 | 164 | 170 |
| ಗುಲ್ಬರ್ಗ | ಚಿತ್ತಾಪುರ | 12369 | 12101 | 4.6 | 171 | 309 | 146 | 171 |
| ಬೆಂಗಳೂರು ಗ್ರಾಮಾಂತರ | ಹೊಸಕೋಟೆ | 8294 | 8351 | 5.3 | 172 | 307 | 148 | 172 |
| ಬಳ್ಳಾರಿ | ಸಂಡೂರ | 7378 | 7073 | 2.3 | 139 | 273 | 165 | 173 |
| ಬೆಳಗಾಂ | ಖಾನಪುರ | 5221 | 5792 | 1.7 | 123 | 208 | 176 | 174 |
| ದಕ್ಷಿಣ ಕನ್ನಡ | ಸುಳ್ಳೆ | 4010 | 4288 | 4.4 | 170 | 286 | 160 | 175 |
| ಉಡುಪಿ | ಕಾರ್ಕಳ | 5135 | 5131 | 3.6 | 161 | 244 | 174 | 176 |
| ಬೆಂಗಳೂರು ನಗರ | ಯಲಹಂಕ | 9650 | 10758 | 4 | 167 | 193 | 177 | 177 |

30/09/2014 ರಂದು 12:00:00 ರಂದು ದಾಖಲೆಗಳಂತೆ

ಟಿಪ್ಪಣಿ: ರಾಜ್ಯದ ಹಲವು ಜಿಲ್ಲೆಗಳ ಕೆಲವು ತಾಲ್ಲೂಕುಗಳು ಕೊನೆಯ ಶ್ರೇಯಾಂಕದಲ್ಲಿದೆ.

ಅಧ್ಯಾಯ 1ಇ: ಪ್ರಗತಿ ಶ್ರೇಯಾಂಕ-ವಿಧಾನಸಭಾ ಕ್ಷೇತ್ರವಾರು

| ತಾಲ್ಲೂಕು | ಮಾಹೆಯಲ್ಲಿ ಸ್ವೀಕರಿಸಲಾದ ಅರ್ಜಿಗಳು | ಮಾಹೆಯಲ್ಲಿ ವಿಲೇವಾರಿಯಾದ ಅರ್ಜಿಗಳು | ಮಾಹೆಯಲ್ಲಿ ವಿಳಂಬವಾಗಿ ವಿಲೇವಾರಿ ಮಾಡಿದ ಅರ್ಜಿಗಳ ಶೇಕಡಾವಾರು ಪ್ರಮಾಣ | ವಿಳಂಬವಾಗಿ ವಿಲೇವಾರಿ ಮಾಡಿದ ಅರ್ಜಿಗಳ ಶೇಕಡಾವಾರು ಶ್ರೇಣಿವಾರು | ಸ್ವೀಕೃತಿಗಳು ಒಂದು ಲಕ್ಷ ಜನಸಂಖ್ಯಾ ಪ್ರದೇಶ | ಶ್ರೇಣಿವಾರು ಒಂದು ಲಕ್ಷ ಜನಸಂಖ್ಯಾ ಪ್ರದೇಶ | ನೆಪ್ಟೆಂಬರ್'14 ಮಾಹೆಯ ಶ್ರೇಯಾಂಕ |
|-------------------------|--------------------------------|--------------------------------|---|---|---------------------------------------|--------------------------------------|------------------------------|
| ಚಿಕ್ಕ ಬಳ್ಳಾಪುರ | 22354 | 21690 | 0.1 | 9 | 859 | 12 | 1 |
| ರಾಜಾಜಿನಗರ | 21193 | 20509 | 0.2 | 17 | 815 | 13 | 2 |
| ತುಮಕೂರು ನಗರ | 44976 | 44194 | 0.4 | 43 | 1499 | 3 | 3 |
| ಕೊಪ್ಪಳ | 21783 | 20578 | 0.2 | 17 | 702 | 25 | 4 |
| ತಿಪಟೂರು | 14715 | 13933 | 0.1 | 9 | 668 | 30 | 5 |
| ಗಾಂಧಿನಗರ | 55442 | 55540 | 0.9 | 88 | 1980 | 1 | 6 |
| ಪುತ್ತೂರು | 16995 | 18397 | 0.2 | 17 | 653 | 34 | 7 |
| ಕೊಲಾರ | 28551 | 26859 | 0.8 | 82 | 1019 | 8 | 8 |
| ಗೌರಿ ಜದನೂರು | 14516 | 15141 | 0 | 1 | 580 | 43 | 9 |
| ಕುಮಟಾ | 13254 | 12856 | 0.1 | 9 | 602 | 40 | 10 |
| ಉಡುಪಿ | 26447 | 25947 | 0.9 | 88 | 1057 | 7 | 11 |
| ಗದಗ | 20817 | 21357 | 0.6 | 68 | 743 | 17 | 12 |
| ಹಾಸನ | 24720 | 24920 | 0.9 | 88 | 950 | 11 | 13 |
| ಚಾಮರಾಜ ಪೇಟೆ | 15417 | 15153 | 0.2 | 17 | 571 | 44 | 14 |
| ಕಾರವಾರ | 14868 | 16563 | 0.2 | 17 | 571 | 44 | 14 |
| ಗುಲ್ಬರ್ಗಾ ದಕ್ಷಿಣ | 40216 | 40632 | 1.1 | 110 | 1340 | 5 | 16 |
| ಚಿಕ್ಕೋಡಿ ಸದಲಗಾ | 19277 | 19002 | 0.6 | 68 | 713 | 23 | 17 |
| ಬಂಗಾರಪೇಟೆ | 18477 | 20041 | 0.9 | 88 | 769 | 15 | 18 |
| ಜಮಖಂಡಿ | 17667 | 17236 | 0.6 | 68 | 679 | 26 | 19 |
| ಹುಬ್ಬಳಿ ಧಾರವಾಡ ಸೆಂಟ್ರಲ್ | 16307 | 16624 | 0.2 | 17 | 562 | 48 | 20 |
| ಬಾಗೆಪಲ್ಲಿ | 12306 | 12603 | 0 | 1 | 512 | 56 | 21 |
| ಚಿಂತಾಮಣಿ | 14155 | 14049 | 0.1 | 9 | 524 | 53 | 22 |
| ಗುಜ್ಜಿ | 11418 | 11471 | 0.1 | 9 | 519 | 54 | 23 |
| ದಾವಣಗೆರೆ ದಕ್ಷಿಣ | 16240 | 15072 | 0.7 | 77 | 676 | 29 | 24 |
| ಚಿತ್ರದುರ್ಗ | 18786 | 18265 | 0.6 | 68 | 626 | 36 | 25 |

30/09/2014 ರಂದು 12:00:00 ರಂದು ದಾಖಲೆಗಳಂತೆ

ಅಧ್ಯಾಯ 2ಅ: ಒಟ್ಟಾರೆ ಪ್ರಗತಿ ವರದಿ- ಜಿಲ್ಲಾವಾರು

| ಇಲಾಖೆ | ಅರ್ಜಿ ಸಂಖ್ಯೆ | | | | ಅಹವಾಲು-1 ಸ್ಥಿತಿ | | | | ಅಹವಾಲು-2 ಸ್ಥಿತಿ | | | | ಬಾಕಿ |
|---|-----------------|-----------------|-----------------|-------------------|-----------------|------------------|----------------|------------------------|-----------------|------------------|----------------|------------------------|-------------|
| | ಒಟ್ಟಾರೆ ಸ್ಥಿತಿ | ವಿಲೇವಾರಿ | ಅನುಮೋದನೆ | ತಿರಸ್ಕೃತಗಳ ಸಂಖ್ಯೆ | 01 ಸ್ಥಿತಿ | ಒಟ್ಟಾರೆ ವಿಲೇವಾರಿ | ಅನುಮೋದನೆಗೊಂಡವು | ಒಟ್ಟಾರೆ ತಿರಸ್ಕೃತಗೊಂಡವು | 02 ಸ್ಥಿತಿ | ಒಟ್ಟಾರೆ ವಿಲೇವಾರಿ | ಅನುಮೋದನೆಗೊಂಡವು | ಒಟ್ಟಾರೆ ತಿರಸ್ಕೃತಗೊಂಡವು | |
| ಕಂದಾಯ ಇಲಾಖೆ | 33438342 | 32784958 | 30542087 | 2239435 | 807 | 700 | 403 | 297 | 78 | 22 | 9 | 13 | 4003 |
| ಒಳಾಡಳಿತ ಇಲಾಖೆ | 2559885 | 2520447 | 2472019 | 48007 | 14 | 5 | 1 | 4 | 0 | 0 | 0 | 0 | 2179 |
| ಗ್ರಾಮೀಣಾಭಿವೃದ್ಧಿ ಮತ್ತು ಪಂಚಾಯತ್ ರಾಜ್ | 1898713 | 1860354 | 1820169 | 37978 | 70 | 51 | 28 | 23 | 5 | 4 | 2 | 2 | 630 |
| ಸಾರಿಗೆ ಇಲಾಖೆ | 10497387 | 10406710 | 10159333 | 244334 | 6 | 3 | 1 | 2 | 0 | 0 | 0 | 0 | 378 |
| ಶಿಕ್ಷಣ ಇಲಾಖೆ | 376836 | 369082 | 350929 | 17724 | 45 | 27 | 6 | 21 | 3 | 3 | 0 | 3 | 292 |
| ಅರಣ್ಯ, ಪರಿಸರ ವಿಜ್ಞಾನ ಇಲಾಖೆ | 1930 | 1388 | 1147 | 239 | 0 | 0 | 0 | 0 | 0 | 0 | 0 | 0 | 195 |
| ನಗರಾಭಿವೃದ್ಧಿ | 2187528 | 2171908 | 2073496 | 97463 | 50 | 35 | 33 | 2 | 3 | 2 | 2 | 0 | 141 |
| ಆರೋಗ್ಯ ಮತ್ತು ಕುಟುಂಬ ಕಲ್ಯಾಣ | 611336 | 609302 | 602632 | 6378 | 0 | 0 | 0 | 0 | 0 | 0 | 0 | 0 | 76 |
| ಸಿಬ್ಬಂದಿ ಮತ್ತು ಆಡಳಿತ ಸುಧಾರಣೆ | 1091 | 1040 | 1040 | 0 | 0 | 0 | 0 | 0 | 0 | 0 | 0 | 0 | 44 |
| ಸಹಕಾರ ಇಲಾಖೆ | 17858 | 16543 | 16031 | 489 | 0 | 0 | 0 | 0 | 0 | 0 | 0 | 0 | 27 |
| ಕಾರ್ಮಿಕ ಇಲಾಖೆ | 415660 | 412763 | 405598 | 6796 | 0 | 0 | 0 | 0 | 0 | 0 | 0 | 0 | 19 |
| ತೋಟಗಾರಿಕೆ ಇಲಾಖೆ | 16910 | 16580 | 16251 | 325 | 0 | 0 | 0 | 0 | 0 | 0 | 0 | 0 | 10 |
| ಆಹಾರ ಮತ್ತು ನಾಗರಿಕ ಸರಬರಾಜು | 2947138 | 2946912 | 2910800 | 35680 | 2 | 2 | 2 | 0 | 1 | 1 | 0 | 1 | 9 |
| ವಾಣಿಜ್ಯ ತೆರಿಗೆ ಇಲಾಖೆ | 4220387 | 4212535 | 3694100 | 517379 | 5 | 5 | 2 | 3 | 0 | 0 | 0 | 0 | 4 |
| ಯುವಜನ ಸಬಲೀಕರಣ ಮತ್ತು ಕ್ರೀಡಾ ಇಲಾಖೆ | 172 | 167 | 164 | 3 | 0 | 0 | 0 | 0 | 0 | 0 | 0 | 0 | 3 |
| ಪಶು ಸಂಗೋಪನೆ ಮತ್ತು ಮೀನುಗಾರಿಕೆ | 1832 | 1825 | 1201 | 620 | 0 | 0 | 0 | 0 | 0 | 0 | 0 | 0 | 2 |
| ವಾಣಿಜ್ಯ ಮತ್ತು ಕೈಗಾರಿಕೆ ಇಲಾಖೆ | 91530 | 90729 | 87657 | 3028 | 1 | 0 | 0 | 0 | 0 | 0 | 0 | 0 | 2 |
| ಮಹಿಳೆ ಮತ್ತು ಮಕ್ಕಳ ಕಲ್ಯಾಣ | 458586 | 454832 | 453825 | 483 | 0 | 0 | 0 | 0 | 0 | 0 | 0 | 0 | 2 |
| ಪಶು ಸಂಗೋಪನೆ ಮತ್ತು ಮೀನುಗಾರಿಕೆ | 2958 | 2737 | 2480 | 306 | 0 | 0 | 0 | 0 | 0 | 0 | 0 | 0 | 1 |
| ಲೋಕೋಪ ಯೋಗಿ, ಬಂದರು ಮತ್ತು ಒಳನಾಡು ಜಲಸಾರಿಗೆ ಇಲಾಖೆ | 908 | 905 | 846 | 59 | 0 | 0 | 0 | 0 | 0 | 0 | 0 | 0 | 1 |
| ವಸತಿ ಇಲಾಖೆ | 6976 | 6913 | 6776 | 135 | 0 | 0 | 0 | 0 | 0 | 0 | 0 | 0 | 0 |
| | 59753963 | 58888630 | 55618513 | 3256861 | 1000 | 828 | 476 | 352 | 90 | 32 | 13 | 19 | 8018 |

30/09/2014 ರಂದು 12:00:00 ರಂದು ದಾಖಲೆಗಳಂತೆ

ಅಧ್ಯಾಯ 2ಆ: ಒಟ್ಟಾರೆ ಪ್ರಗತಿ ವರದಿ- ಇಲಾಖಾವಾರು

| ಜಿಲ್ಲೆ | ಅರ್ಜಿ ಸಂಖ್ಯೆ | | | | ಅಹವಾಲು-1 ಸ್ಥಿತಿ | | | | ಅಹವಾಲು-2 ಸ್ಥಿತಿ | | | | ಬಾಕಿ |
|--------------------|------------------|-----------------|-----------------|-------------------|-----------------|------------------|----------------|---------------------------|-----------------|------------------|----------------|---------------------------|-------------|
| | ಒಟ್ಟಾರೆ ಸ್ವೀಕೃತಿ | ವಿಲೇವಾರಿ | ಅನುಮೋದನೆ | ತಿರಸ್ಕೃತಗಳ ಸಂಖ್ಯೆ | 01 ಸ್ವೀಕೃತಿ | ಒಟ್ಟಾರೆ ವಿಲೇವಾರಿ | ಅನುಮೋದನೆಗೊಂಡವು | ಒಟ್ಟಾರೆ ತಿರಸ್ಕೃತಗೊಂಡವುಗಳು | 02 ಸ್ವೀಕೃತಿ | ಒಟ್ಟಾರೆ ವಿಲೇವಾರಿ | ಅನುಮೋದನೆಗೊಂಡವು | ಒಟ್ಟಾರೆ ತಿರಸ್ಕೃತಗೊಂಡವುಗಳು | |
| ಬೆಂಗಳೂರು | 10506401 | 10414119 | 9706348 | 706143 | 310 | 224 | 201 | 23 | 9 | 7 | 5 | 2 | 2760 |
| ಬೆಳಗಾಂ | 3856921 | 3792010 | 3579393 | 212059 | 49 | 37 | 26 | 11 | 0 | 0 | 0 | 0 | 797 |
| ಮಂಡ್ಯ | 2204435 | 2177120 | 2042411 | 134166 | 21 | 14 | 8 | 6 | 1 | 1 | 1 | 0 | 591 |
| ದಕ್ಷಿಣ ಕನ್ನಡ | 2004398 | 1975627 | 1904337 | 70989 | 8 | 6 | 2 | 4 | 0 | 0 | 0 | 0 | 419 |
| ಗುಲ್ಬರ್ಗ | 2155111 | 2119213 | 2015650 | 103228 | 57 | 53 | 23 | 30 | 4 | 4 | 1 | 3 | 335 |
| ಜಿಜಾಪುರ | 1912308 | 1873465 | 1765215 | 107849 | 18 | 18 | 4 | 14 | 1 | 1 | 0 | 1 | 321 |
| ರಾಯಚೂರು | 1815752 | 1783973 | 1686703 | 97067 | 98 | 95 | 40 | 55 | 54 | 3 | 3 | 0 | 315 |
| ಬಾಗಲಕೋಟೆ | 1675852 | 1649324 | 1578917 | 69794 | 18 | 18 | 1 | 17 | 2 | 1 | 0 | 1 | 301 |
| ಬೆಂಗಳೂರು ಗ್ರಾಮಾಂತರ | 972152 | 956347 | 905505 | 50306 | 16 | 6 | 6 | 0 | 0 | 0 | 0 | 0 | 299 |
| ತುಮಕೂರು | 2775259 | 2732921 | 2549570 | 182660 | 34 | 33 | 25 | 8 | 0 | 0 | 0 | 0 | 192 |
| ಬೀದರ್ | 1342565 | 1311612 | 1177800 | 133393 | 45 | 42 | 9 | 33 | 2 | 1 | 0 | 1 | 191 |
| ಬಳ್ಳಾರಿ | 2246117 | 2212286 | 2097514 | 114525 | 51 | 39 | 18 | 21 | 5 | 5 | 0 | 5 | 173 |
| ರಾಮನಗರ | 1282328 | 1267798 | 1219306 | 48327 | 9 | 6 | 3 | 3 | 0 | 0 | 0 | 0 | 120 |
| ಹಾವೇರಿ | 1340309 | 1311419 | 1244130 | 66961 | 7 | 7 | 2 | 5 | 0 | 0 | 0 | 0 | 115 |
| ಚಿಕ್ಕಮಗಳೂರು | 1105254 | 1090215 | 1013315 | 76688 | 11 | 9 | 4 | 5 | 2 | 2 | 2 | 0 | 101 |
| ಯಾದಗಿರಿ | 968641 | 947488 | 908882 | 38545 | 14 | 14 | 5 | 9 | 1 | 1 | 0 | 1 | 100 |
| ಶಿವಮೊಗ್ಗ | 1615060 | 1586780 | 1486807 | 99726 | 14 | 10 | 7 | 3 | 0 | 0 | 0 | 0 | 92 |
| ಚಿಕ್ಕಬಳ್ಳಾಪುರ | 1411126 | 1381672 | 1299264 | 81754 | 15 | 14 | 4 | 10 | 0 | 0 | 0 | 0 | 86 |
| ಹಾಸನ | 2131648 | 2105491 | 1980625 | 124283 | 15 | 13 | 9 | 4 | 0 | 0 | 0 | 0 | 77 |
| ಧಾರವಾಡ | 1781404 | 1760222 | 1672921 | 87134 | 9 | 4 | 1 | 3 | 1 | 1 | 0 | 1 | 76 |
| ಚಿತ್ರದುರ್ಗ | 1674775 | 1646788 | 1561118 | 85470 | 11 | 10 | 6 | 4 | 0 | 0 | 0 | 0 | 72 |
| ಗದಗ | 1040465 | 1025367 | 985734 | 39459 | 8 | 8 | 5 | 3 | 0 | 0 | 0 | 0 | 71 |
| ಮೈಸೂರು | 2966069 | 2930427 | 2795828 | 133941 | 39 | 39 | 22 | 17 | 0 | 0 | 0 | 0 | 66 |
| ಬಾಹುಬಲಿಗನಗು | 1028038 | 1011752 | 959749 | 51828 | 16 | 12 | 9 | 3 | 0 | 0 | 0 | 0 | 65 |
| ಉಡುಪಿ | 1103560 | 1087453 | 1058027 | 29019 | 15 | 15 | 12 | 3 | 1 | 1 | 1 | 0 | 64 |
| ಕೋಲಾರ | 1558684 | 1536702 | 1446905 | 88240 | 31 | 28 | 14 | 14 | 3 | 3 | 0 | 3 | 61 |
| ದಾವಣಗೆರೆ | 1857614 | 1825371 | 1723935 | 101082 | 48 | 42 | 4 | 38 | 3 | 0 | 0 | 0 | 55 |
| ಉತ್ತರ ಕನ್ನಡ | 1564254 | 1546751 | 1499994 | 46305 | 8 | 8 | 6 | 2 | 1 | 1 | 0 | 1 | 51 |
| ಕೊಪ್ಪಳ | 1323023 | 1301056 | 1251655 | 49152 | 3 | 3 | 0 | 3 | 0 | 0 | 0 | 0 | 29 |
| ಕೊಡಗು | 534440 | 527861 | 500955 | 26768 | 2 | 1 | 0 | 1 | 0 | 0 | 0 | 0 | 23 |
| | 59753963 | 58888630 | 55618513 | 3256861 | 1000 | 828 | 476 | 352 | 90 | 32 | 13 | 19 | 8018 |

30/09/2014 ರಂದು 12:00:00 ರಂದು ದಾಖಲೆಗಳಂತೆ

ಅಧ್ಯಾಯ 2ಇ: ವಿಳಂಬ ವಿಲೇವಾರಿ ಪ್ರವೃತ್ತಿ (ಸೆಪ್ಟೆಂಬರ್ 2014) – ಜಿಲ್ಲಾವಾರು

| ಇಲಾಖೆ | ಮಾಹೆಯಲ್ಲಿ ವಿಲೇವಾರಿಯಾದ ಅರ್ಜಿ | 1-3 ದಿನಗಳು | 4-7 ದಿನಗಳು | 8-14 ದಿನಗಳು | 15-30 ದಿನಗಳು | 30 ಕ್ಕಿಂತ ಹೆಚ್ಚು ದಿನದಿಂದ ಬಾಕಿ | ಒಟ್ಟು | ಸೆಪ್ಟೆಂಬರ್ '14ರ ವಿಳಂಬ ವಿಲೇ ಪ್ರಮಾಣ |
|--------------------|-----------------------------|--------------|-------------|-------------|--------------|-------------------------------|--------------|-----------------------------------|
| ಬೆಂಗಳೂರು ಗ್ರಾಮಾಂತರ | 41821 | 1128 | 233 | 114 | 95 | 114 | 1684 | 4.03% |
| ಮಂಡ್ಯ | 82844 | 1893 | 332 | 342 | 259 | 215 | 3041 | 3.67% |
| ರಾಯಚೂರು | 78854 | 2003 | 522 | 106 | 109 | 68 | 2808 | 3.56% |
| ದಕ್ಷಿಣ ಕನ್ನಡ | 87027 | 2293 | 223 | 105 | 50 | 46 | 2717 | 3.12% |
| ಬೆಂಗಳೂರು | 351878 | 5805 | 1496 | 710 | 552 | 613 | 9176 | 2.61% |
| ಬಾಗಲಕೋಟೆ | 75351 | 867 | 344 | 495 | 153 | 8 | 1867 | 2.48% |
| ಬೀದರ್ | 66928 | 1344 | 125 | 54 | 64 | 34 | 1621 | 2.42% |
| ಬಿಜಾಪುರ | 86348 | 1414 | 151 | 94 | 47 | 32 | 1738 | 2.01% |
| ಕೊಡಗು | 20490 | 330 | 37 | 12 | 5 | 10 | 394 | 1.93% |
| ಮೈಸೂರು | 117529 | 1436 | 281 | 188 | 210 | 106 | 2221 | 1.91% |
| ಉಡುಪಿ | 45733 | 582 | 101 | 51 | 24 | 35 | 793 | 1.73% |
| ಗುಲ್ಬರ್ಗ | 98004 | 1149 | 332 | 138 | 47 | 26 | 1692 | 1.73% |
| ರಾಮನಗರ | 60280 | 591 | 112 | 92 | 94 | 85 | 974 | 1.62% |
| ಚಿಕ್ಕಮಗಳೂರು | 55429 | 575 | 81 | 55 | 67 | 43 | 821 | 1.48% |
| ಯಾದಗಿರಿ | 37853 | 398 | 39 | 40 | 37 | 12 | 520 | 1.45% |
| ಬಳ್ಳಾರಿ | 92879 | 1040 | 112 | 15 | 16 | 26 | 1209 | 1.30% |
| ಹಾಸನ | 92005 | 845 | 163 | 82 | 36 | 18 | 1144 | 1.24% |
| ಶಿವಮೊಗ್ಗ | 75331 | 572 | 136 | 86 | 22 | 8 | 824 | 1.09% |
| ದಾವಣಗೆರೆ | 74230 | 658 | 63 | 21 | 11 | 6 | 759 | 1.02% |
| ಬೆಳಗಾವಿ | 184796 | 1113 | 204 | 146 | 64 | 139 | 1666 | 0.90% |
| ಗದಗ | 44311 | 261 | 22 | 9 | 11 | 26 | 329 | 0.74% |
| ಚಿತ್ರದುರ್ಗ | 63019 | 370 | 45 | 27 | 7 | 13 | 462 | 0.73% |
| ಹಾವೇರಿ | 67744 | 279 | 69 | 56 | 62 | 11 | 477 | 0.70% |
| ಕೋಲಾರ | 81348 | 368 | 63 | 44 | 28 | 29 | 532 | 0.65% |
| ಚಾಮರಾಜನಗರ | 47007 | 108 | 103 | 66 | 21 | 4 | 302 | 0.64% |
| ಧಾರವಾಡ | 65991 | 193 | 85 | 23 | 16 | 19 | 336 | 0.51% |
| ಕೊಪ್ಪಳ | 56227 | 171 | 24 | 14 | 23 | 11 | 243 | 0.43% |
| ತುಮಕೂರು | 150096 | 457 | 82 | 43 | 32 | 19 | 633 | 0.42% |
| ಚಿಕ್ಕಬಳ್ಳಾಪುರ | 74106 | 28 | 10 | 8 | 13 | 15 | 74 | 0.10% |
| ಉತ್ತರ ಕನ್ನಡ | 56643 | 36 | 7 | 2 | 2 | 4 | 51 | 0.09% |
| ಒಟ್ಟು | 2532102 | 28301 | 5597 | 3238 | 2177 | 1795 | 41108 | 1.62% |

30/09/2014 ರಂದು 12:00:00 ರಂದು ದಾಖಲೆಗಳಂತೆ

ಟಿಪ್ಪಣಿ: ರಾಜ್ಯದ ವಿಳಂಬ ವಿಲೇ ಸರಾಸರಿ (1.62%) ವಿಳಂಬದ ಬಹುತೇಕ ಪಾಲು 5 ಜಿಲ್ಲೆಯದಾಗಿದೆ ಅವುಗಳೆಂದರೆ ಬೆಂಗಳೂರು ಗ್ರಾಮಾಂತರ, ಮಂಡ್ಯ, ರಾಯಚೂರು, ದಕ್ಷಿಣ ಕನ್ನಡ, ಬೆಂಗಳೂರು ನಗರ. ಕಳೆದ ಮಾಹೆಗೆ ಹೋಲಿಸಿದರೆ ಈ ಮಾಹೆಯಲ್ಲಿ ವಿಳಂಬ ವಿಲೇ ಕಡಿಮೆಯಾಗಿದೆ 1.85% ನಿಂದ 1.62%ಗೆ ಇಳಿದಿದೆ.

**ಅಧ್ಯಾಯ 2ಕೆ: ವಿಳಂಬ ವಿಲೇವಾರಿ ಪ್ರವೃತ್ತಿ (ಸೆಪ್ಟೆಂಬರ್ 2014) –
ಇಲಾಖಾವಾರು**

| ಇಲಾಖೆ | ಮಾಹೆಯಲ್ಲಿ ವಿಲೇಯಾ ಗಿರುವ ಅರ್ಜಿ (ಎ) | 1-3 ದಿನಗಳು | 4-7 ದಿನಗಳು | 8-14 ದಿನಗಳು | 15-30 ದಿನಗಳು | 30 ಕ್ಕಿಂತ ಹೆಚ್ಚು ದಿನದಿಂದ ಬಾಕಿ | ಒಟ್ಟು | ಸೆಪ್ಟೆಂಬರ್'14ರ ವಿಳಂಬ ವಿಲೇ ಪ್ರಮಾಣ |
|--|---|---------------|---------------|----------------|-----------------|---|--------------|--|
| ಅರಣ್ಯ, ಪರಿಸರ ವಿಜ್ಞಾನ ಇಲಾಖೆ | 261 | 0 | 0 | 4 | 14 | 115 | 133 | 50.96% |
| ಸಿಬ್ಬಂದಿ ಮತ್ತು ಆಡಳಿತ ಸುಧಾರಣೆ | 12 | 0 | 0 | 0 | 0 | 6 | 6 | 50.00% |
| ಲೋಕೋಪಯೋಗಿ, ಬಂದರು ಮತ್ತು ಒಳನಾಡು ಜಲಸಾರಿಗೆ ಇಲಾಖೆ | 23 | 0 | 0 | 1 | 1 | 5 | 7 | 30.43% |
| ಒಳಾಡಳಿತ ಇಲಾಖೆ | 90481 | 4342 | 1431 | 792 | 532 | 323 | 7420 | 8.21% |
| ಯುವಜನ ಸಬಲೀಕರಣ ಮತ್ತು ಕ್ರೀಡಾ ಇಲಾಖೆ | 16 | 1 | 0 | 0 | 0 | 0 | 1 | 6.25% |
| ಕನ್ನಡ ಮತ್ತು ಸಂಸ್ಕೃತಿ ಇಲಾಖೆ | 131 | 6 | 1 | 1 | 0 | 0 | 8 | 6.11% |
| ಶಿಕ್ಷಣ ಇಲಾಖೆ | 24365 | 491 | 166 | 80 | 62 | 32 | 831 | 3.41% |
| ಸಹಕಾರ ಇಲಾಖೆ | 1261 | 32 | 7 | 1 | 0 | 0 | 40 | 3.17% |
| ನಗರಾಭಿವೃದ್ಧಿ | 73447 | 1412 | 126 | 48 | 41 | 61 | 1688 | 2.30% |
| ಪಶು ಸಂಗೋಪನೆ ಮತ್ತು ಮೀನುಗಾರಿಕೆ | 360 | 3 | 3 | 1 | 0 | 1 | 8 | 2.22% |
| ಗ್ರಾಮೀಣಾಭಿವೃದ್ಧಿ ಮತ್ತು ಪಂಚಾಯತ್ ರಾಜ್ | 168911 | 2619 | 348 | 78 | 27 | 5 | 3077 | 1.82% |
| ಕಂದಾಯ ಇಲಾಖೆ | 1396069 | 17102 | 3102 | 1993 | 1370 | 1046 | 24613 | 1.77% |
| ಕಾರ್ಮಿಕ ಇಲಾಖೆ | 14600 | 237 | 8 | 7 | 3 | 2 | 257 | 1.76% |
| ತೋಟಗಾರಿಕೆ ಇಲಾಖೆ | 1207 | 16 | 1 | 1 | 2 | 0 | 20 | 1.66% |
| ಆರೋಗ್ಯ ಮತ್ತು ಕುಟುಂಬ ಕಲ್ಯಾಣ | 28440 | 256 | 45 | 9 | 10 | 45 | 365 | 1.28% |
| ವಸತಿ ಇಲಾಖೆ | 114 | 0 | 1 | 0 | 0 | 0 | 1 | 0.88% |
| ಮಹಿಳೆ ಮತ್ತು ಮಕ್ಕಳ ಕಲ್ಯಾಣ | 45343 | 139 | 59 | 57 | 6 | 0 | 261 | 0.58% |
| ಸಾರಿಗೆ ಇಲಾಖೆ | 516092 | 1501 | 263 | 146 | 107 | 152 | 2169 | 0.42% |
| ವಾಣಿಜ್ಯ ಮತ್ತು ಕೈಗಾರಿಕೆ ಇಲಾಖೆ | 6413 | 18 | 6 | 0 | 0 | 0 | 24 | 0.37% |
| ಆಹಾರ ಮತ್ತು ನಾಗರಿಕ ಸರಬರಾಜು | 59702 | 105 | 26 | 18 | 2 | 1 | 152 | 0.25% |
| ವಾಣಿಜ್ಯ ತೆರಿಗೆ ಇಲಾಖೆ | 104854 | 21 | 4 | 1 | 0 | 1 | 27 | 0.03% |
| ಒಟ್ಟು | 2532102 | 28301 | 5597 | 3238 | 2177 | 1795 | 41108 | 1.62% |

30/09/2014 ರಂದು 12:00:00 ರಂದು ದಾಖಲೆಗಳಂತೆ

ಟಿಪ್ಪಣಿ: ಸೆಪ್ಟೆಂಬರ್'14 ಮಾಹೆಯ ರಾಜ್ಯದ ವಿಳಂಬ ವಿಲೇವಾರಿ ಪ್ರಮಾಣ 1.62% ಇದೆ.

ಬಹುತೇಕ ವಿಳಂಬ ವಿಲೇವಾರಿಯು 1-3 ದಿನಗಳ ಒಳಗೆ ಕಂಡುಬಂದಿದೆ, ಇದರ ಪ್ರಮಾಣ 68%. ಇದರಲ್ಲಿ ಕಂದಾಯ ಇಲಾಖೆಯ ಪಾಲು 60% ಇದೆ, ಒಟ್ಟಾರೆ 24,613 ಅರ್ಜಿಗಳು ವಿಳಂಬವಾಗಿ ವಿಲೇಯಾಗಿದೆ. ಇದರಿಂದಾಗಿ ಒಟ್ಟಾರೆ ಅರ್ಜಿ ವಿಳಂಬದ ಮೇಲೆ ವ್ಯತಿರಿಕ್ತ ಪರಿಣಾಮ ಬೀರಿದೆ, ಸೂಕ್ಷ್ಮವಾಗಿ ಗಮನಿಸಿ ಕಾರ್ಯವೈಖರಿಯ ಮರುಪರಿಶೀಲನೆ/ಪರಿಮಾರ್ಪಣೆಯಿಂದ ವಿಳಂಬಗಳನ್ನು ಇಲಾಖೆಗಳು ನಿಯಂತ್ರಣಗೊಳಿಸಬೇಕಿದೆ.

**ಅಧ್ಯಾಯ 2ಉ: ಅರ್ಜಿ ತಿರಸ್ಕೃತಗಳು ಮಾಹಿತಿ (ಸೆಪ್ಟೆಂಬರ್ 2014) –
ಜಿಲ್ಲಾವಾರು**

| ಜಿಲ್ಲೆಯ ಹೆಸರು | ಒಟ್ಟು ಪ್ರೀಕೃತಿ | ಒಟ್ಟು ವಿಲೇವಾರಿ | ತಿರಸ್ಕೃತ | ತಿರಸ್ಕೃತಗಳ ಪ್ರಮಾಣ |
|--------------------|----------------|----------------|---------------|-------------------|
| ಬೀದರ್ | 66900 | 66928 | 6375 | 9.53 |
| ರಾಮನಗರ | 53092 | 60280 | 4478 | 7.43 |
| ಮಂಡ್ಯ | 77516 | 82844 | 6088 | 7.35 |
| ದಾವಣಗೆರೆ | 77872 | 74230 | 5373 | 7.24 |
| ಬಿಜಾಪುರ | 89086 | 86348 | 5721 | 6.63 |
| ಬೆಂಗಳೂರು | 349044 | 351878 | 21973 | 6.25 |
| ಬಳ್ಳಾರಿ | 97421 | 92879 | 5772 | 6.22 |
| ಚಿತ್ರದುರ್ಗ | 64761 | 63019 | 3850 | 6.11 |
| ಶಿವಮೊಗ್ಗ | 81761 | 75331 | 4507 | 5.98 |
| ರಾಯಚೂರು | 80402 | 78854 | 4638 | 5.88 |
| ಬೆಂಗಳೂರು ಗ್ರಾಮಾಂತರ | 42077 | 41821 | 2391 | 5.72 |
| ಚಿಕ್ಕಮಗಳೂರು | 54327 | 55429 | 3094 | 5.58 |
| ಚಿಕ್ಕಬಳ್ಳಾಪುರ | 74897 | 74106 | 3883 | 5.24 |
| ಕೊಪ್ಪಳ | 59037 | 56227 | 2932 | 5.22 |
| ಹಾವೇರಿ | 71532 | 67744 | 3513 | 5.19 |
| ಬೆಳಗಾವಿ | 185226 | 184796 | 8675 | 4.7 |
| ಕೋಲಾರ | 82263 | 81348 | 3752 | 4.61 |
| ಗುಲ್ಬರ್ಗ | 98660 | 98004 | 4416 | 4.51 |
| ಚಾಮರಾಜನಗರ | 44976 | 47007 | 2079 | 4.42 |
| ಹಾಸನ | 94055 | 92005 | 4052 | 4.4 |
| ತುಮಕೂರು | 149675 | 150096 | 6500 | 4.33 |
| ಮೈಸೂರು | 112072 | 117529 | 5018 | 4.27 |
| ಯಾದಗಿರಿ | 41179 | 37853 | 1609 | 4.25 |
| ಕೊಡಗು | 20803 | 20490 | 826 | 4.03 |
| ಧಾರವಾಡ | 65197 | 65991 | 2641 | 4 |
| ಬಾಗಲಕೋಟೆ | 80552 | 75351 | 2828 | 3.75 |
| ದಕ್ಷಿಣ ಕನ್ನಡ | 87454 | 87027 | 3145 | 3.62 |
| ಗದಗ | 44491 | 44311 | 1439 | 3.25 |
| ಉಡುಪಿ | 45477 | 45733 | 1400 | 3.07 |
| ಉತ್ತರ ಕನ್ನಡ | 55570 | 56643 | 1633 | 2.88 |
| ಒಟ್ಟು | 2547375 | 2532102 | 134601 | 5.32 |

30/09/2014 ರಂದು 12:00:00 ರಂದು ದಾಖಲೆಗಳಂತೆ

ಟಿಪ್ಪಣಿ: ರಾಜ್ಯದ 12 ಜಿಲ್ಲೆಗಳಲ್ಲಿ ತಿರಸ್ಕೃತ ಪ್ರಮಾಣ ರಾಜ್ಯದ ಸರಾಸರಿ 5.32%ಗಿಂತ ಹೆಚ್ಚಾಗಿದೆ. ಕಳೆದ ತಿಂಗಳಲ್ಲಿ ರಾಜ್ಯದಲ್ಲಿ ತಿರಸ್ಕೃತ ಅರ್ಜಿಗಳ ಪ್ರಮಾಣ 4.57% ಇತ್ತು. ಜಿಲ್ಲಾಡಳಿತವು ಈ ಬಗ್ಗೆ ಸೂಕ್ತ ಕ್ರಮ ವಹಿಸಬೇಕಿದೆ

**ಅಧ್ಯಾಯ 2ಊ: ಅರ್ಜಿ ತಿರಸ್ಕೃತಗಳು ಮಾಹಿತಿ (ಸೆಪ್ಟೆಂಬರ್ 2014) -
ಇಲಾಖಾವಾರು**

| ಇಲಾಖೆಯ ಹೆಸರು | ಒಟ್ಟು ಸ್ವೀಕೃತಿ | ಒಟ್ಟು ವಿಲೇವಾರಿ | ತಿರಸ್ಕೃತ | ತಿರಸ್ಕೃತಗಳ ಪ್ರಮಾಣ |
|---|----------------|----------------|----------|-------------------|
| ಕನ್ನಡ ಮತ್ತು ಸಂಸ್ಕೃತಿ ಇಲಾಖೆ | 121 | 118 | 67 | 56.78 |
| ಲೋಕೋಪಯೋಗಿ, ಬಂದರು ಮತ್ತು ಒಳನಾಡು ಜಲಸಾರಿಗೆ ಇಲಾಖೆ | 18 | 23 | 7 | 30.43 |
| ಕರ್ನಾಟಕ ರಾಜ್ಯ ಮಾಲಿನ್ಯ ನಿಯಂತ್ರಣ ಮಂಡಳಿ | 228 | 252 | 30 | 11.9 |
| ಕಂದಾಯ ಇಲಾಖೆ | 1167521 | 1173189 | 105579 | 9 |
| ಕೃಷಿ ಮಾರುಕಟ್ಟೆ | 727 | 290 | 25 | 8.62 |
| ವಾಣಿಜ್ಯ ತೆರಿಗೆ ಇಲಾಖೆ | 104147 | 104854 | 8818 | 8.41 |
| ಸಾರ್ವಜನಿಕ ಶಿಕ್ಷಣ ಇಲಾಖೆ | 9964 | 9825 | 746 | 7.59 |
| ನಗರ ಪುರಸಭಾ ಪರಿಷತ್ತು | 28247 | 28178 | 1933 | 6.86 |
| ನಗರ ಪಾಲಿಕೆ/ಪೌರ ನಿಗಮಗಳು (ಬೃಹತ್ ಬೆಂಗಳೂರು ಮಹಾನಗರಪಾಲಿಕೆ ಹೊರತುಪಡಿಸಿ) | 12967 | 12190 | 740 | 6.07 |
| ಕಾರ್ಖಾನೆ, ಬಾಯ್ಲರ್ ಕಾರ್ಖಾನೆ ಆರೋಗ್ಯ ಮತ್ತು ಸುರಕ್ಷತೆ | 822 | 854 | 47 | 5.5 |
| ವಾಣಿಜ್ಯ ಮತ್ತು ಕೈಗಾರಿಕೆ ಇಲಾಖೆ | 5719 | 6413 | 328 | 5.11 |
| ಪಟ್ಟಣ ಪುರಸಭಾ ಪರಿಷತ್ತು | 20387 | 20057 | 848 | 4.23 |
| ಔಷಧಿಗಳ ನಿಯಂತ್ರಣ ಇಲಾಖೆ | 964 | 992 | 34 | 3.43 |
| ಬೃಹತ್ ಬೆಂಗಳೂರು ಮಹಾನಗರಪಾಲಿಕೆ | 4958 | 4918 | 121 | 2.46 |
| ರೇಷ್ಮೆ ಇಲಾಖೆ | 792 | 1207 | 28 | 2.32 |
| ಆಯುಷ್ ಇಲಾಖೆ | 92 | 91 | 2 | 2.2 |
| ಸಾರಿಗೆ ಇಲಾಖೆ | 372390 | 363692 | 7582 | 2.08 |
| ಒಳಾಡಳಿತ ಇಲಾಖೆ | 92870 | 89530 | 1766 | 1.97 |
| ಪಟ್ಟಣ ಪಂಚಾಯತ್ | 7145 | 6998 | 132 | 1.89 |
| ಆಹಾರ ಮತ್ತು ನಾಗರಿಕ ಸರಬರಾಜು ಇಲಾಖೆ | 59616 | 59702 | 932 | 1.56 |
| ಬೆಂಗಳೂರು ಅಭಿವೃದ್ಧಿ ಪ್ರಾಧಿಕಾರ | 115 | 135 | 2 | 1.48 |
| ಗ್ರಾಮೀಣಾಭಿವೃದ್ಧಿ ಮತ್ತು ಪಂಚಾಯತ್ ರಾಜ್ ಇಲಾಖೆ | 176609 | 168911 | 2346 | 1.39 |
| ಉನ್ನತ ಶಿಕ್ಷಣ ಕಾಲೇಜುಗಳು ಕಾಲೇಜಿಯೇಟ್ ಶಿಕ್ಷಣ | 2181 | 1993 | 27 | 1.35 |
| ಮೀನುಗಾರಿಕೆ ಇಲಾಖೆ | 446 | 360 | 4 | 1.11 |
| ನೋಂದಣಿ ಮತ್ತು ಮುದ್ರಾಂಕ ಇಲಾಖೆ | 166386 | 167379 | 1778 | 1.06 |
| ವಿಶ್ವವಿದ್ಯಾನಿಲಯ ಪರಿಷತ್ತಾಂಗ ವಿಭಾಗ | 8876 | 8742 | 89 | 1.02 |
| ಆರೋಗ್ಯ ಮತ್ತು ಕುಟುಂಬ ಕಲ್ಯಾಣ ಇಲಾಖೆ | 27790 | 27357 | 264 | 0.97 |
| ಕರ್ನಾಟಕ ಗೃಹ ಮಂಡಳಿ | 133 | 112 | 1 | 0.89 |
| ಕಾರ್ಮಿಕ ಇಲಾಖೆ | 12784 | 13095 | 59 | 0.45 |
| ಸಹಕಾರ ಸಂಘಗಳ ನೋಂದಣಾಲಯ | 994 | 898 | 4 | 0.45 |
| ಭೂ ಮಾಪನ ಮತ್ತು ಭೂ ಕಂದಾಯ ಇಲಾಖೆ | 58657 | 54924 | 217 | 0.4 |
| ಸಾರ್ವಜನಿಕ ಗ್ರಂಥಾಲಯ | 1773 | 1416 | 2 | 0.14 |
| ಅಗ್ನಿ ಶಾಮಕ ಇಲಾಖೆ | 953 | 951 | 1 | 0.11 |
| ಮಹಿಳೆ ಮತ್ತು ಮಕ್ಕಳ ಕಲ್ಯಾಣ ಇಲಾಖೆ | 45745 | 45343 | 27 | 0.06 |
| ವಾಯುವ್ಯ ಕರ್ನಾಟಕ ರಾಜ್ಯ ರಸ್ತೆ ಸಾರಿಗೆ ಸಂಸ್ಥೆ | 17442 | 17629 | 6 | 0.03 |
| ಈಶಾನ್ಯ ಕರ್ನಾಟಕ ರಾಜ್ಯ ರಸ್ತೆ ಸಾರಿಗೆ ಸಂಸ್ಥೆ | 24686 | 24571 | 2 | 0.01 |
| ಸಾರಿಗೆ ಸಂಸ್ಥೆಗಳು (ಕ.ರಾ.ರ.ಸಾ.ಸಂ/ಬಿಂ. ಮ.ಸಾ.ಸಂ) | 68511 | 69963 | 7 | 0.01 |
| ಎಲ್ಲಾ ಇಲಾಖೆಗಳ ಸರಾಸರಿ ಪ್ರಮಾಣ | | | | 5.32 |

30/09/2014 ರಂದು 12:00:00 ರಂದು ದಾಖಲೆಗಳಂತೆ

ಟಿಪ್ಪಣಿ: ಗರಿಷ್ಠ ತಿರಸ್ಕೃತಗಳ ಇಲಾಖೆಗಳ ವಿವರಗಳನ್ನು ಈ ಮೇಲೆ ನೀಡಲಾಗಿದೆ. ಸೆಪ್ಟೆಂಬರ್‌ನಲ್ಲಿ ಅರ್ಜಿ ತಿರಸ್ಕೃತ ಪ್ರಮಾಣ 5.32% ಇದ್ದು ಆಗಸ್ಟ್ ನಲ್ಲಿ ಇದರ ಪ್ರಮಾಣ 4.57% ಇದೆ. ಇಲಾಖೆ/ಸಂಸ್ಥೆಗಳಾದ ಕಂದಾಯ, ವಾಣಿಜ್ಯ ತೆರಿಗೆ ಹಾಗೂ ಸಾರಿಗೆ ಇಲಾಖೆಯಲ್ಲಿ ಬಹಳ ಪ್ರಮಾಣದ ಅರ್ಜಿಗಳು ಸ್ವೀಕೃತಿಯಾಗಿದೆ ಇದು ರಾಜ್ಯ ಸರಾಸರಿಯ 5% ಇದೆ. ಹಾಗೆಯೇ ತಿರಸ್ಕೃತಗಳ ಪ್ರಮಾಣವು ಹೆಚ್ಚಿದೆ. ಇದು ರಾಜ್ಯದ ಸರಾಸರಿ ಅರ್ಜಿ ತಿರಸ್ಕೃತ ಪ್ರಮಾಣದ ಮೇಲೆ ಪರಿಣಾಮ ಬೀರಿದೆ.

ಅಧ್ಯಾಯ 2ಖ: 7 ಹಾಗೂ 7ಕ್ಕಿಂತ ಹೆಚ್ಚು ಬಾರಿ ವಿಳಂಬ ಮಾಡಿರುವ ಕಛೇರಿಗಳು (ಸೆಪ್ಟೆಂಬರ್ 2014) – ಜಿಲ್ಲಾವಾರು

| ಜಿಲ್ಲೆ ಹೆಸರು | 7 ಹಾಗೂ 7ಕ್ಕಿಂತ ಹೆಚ್ಚು ಬಾರಿ ವಿಳಂಬ ಮಾಡಿರುವ ಕಛೇರಿಗಳ ಸಂಖ್ಯೆ (ಆಗಸ್ಟ್ '14) | 7 ಹಾಗೂ 7ಕ್ಕಿಂತ ಹೆಚ್ಚು ಬಾರಿ ವಿಳಂಬ ಮಾಡಿರುವ ಕಛೇರಿಗಳ ಸಂಖ್ಯೆ (ಸೆಪ್ಟೆಂಬರ್ '14) |
|--------------------|--|--|
| ಬೆಂಗಳೂರು | 115 | 113 |
| ರಾಯಚೂರು | 45 | 52 |
| ಬೆಳಗಾಂ | 40 | 46 |
| ಮೈಸೂರು | 47 | 46 |
| ಮಂಡ್ಯ | 55 | 44 |
| ಬಿಜಾಪುರ | 42 | 43 |
| ಬೀದರ್ | 26 | 38 |
| ಗುಲ್ಬರ್ಗ | 35 | 37 |
| ಹಾಸನ | 32 | 35 |
| ಬಳ್ಳಾರಿ | 24 | 33 |
| ಬೆಂಗಳೂರು ಗ್ರಾಮಾಂತರ | 27 | 32 |
| ಬಾಗಲಕೋಟೆ | 29 | 31 |
| ದಕ್ಷಿಣ ಕನ್ನಡ | 23 | 28 |
| ದಾವಣಗೆರೆ | 15 | 27 |
| ಚಿಕ್ಕಮಗಳೂರು | 31 | 24 |
| ಶಿವಮೊಗ್ಗ | 30 | 24 |
| ಯಾದಗಿರಿ | 20 | 21 |
| ಚಿತ್ರದುರ್ಗ | 20 | 20 |
| ರಾಮನಗರ | 24 | 20 |
| ತುಮಕೂರು | 25 | 18 |
| ಗದಗ | 13 | 15 |
| ಹಾವೇರಿ | 14 | 14 |
| ಉಡುಪಿ | 14 | 13 |
| ಕೋಲಾರ | 14 | 12 |
| ಕೊಪ್ಪಳ | 12 | 11 |
| ಧಾರವಾಡ | 7 | 10 |
| ಕೊಡಗು | 9 | 10 |
| ಚಿಕ್ಕಬಳ್ಳಾಪುರ | 2 | 6 |
| ಚಾಮರಾಜನಗರ | 6 | 4 |
| ಉತ್ತರ ಕನ್ನಡ | 2 | 2 |
| ಒಟ್ಟು | 798 | 829 |

30/09/2014 ರಂದು 12:00:00 ರಂದು ದಾಖಲೆಗಳಂತೆ

ಟಿಪ್ಪಣಿ: ಜಿಲ್ಲೆಗಳಾದ ಬೆಂಗಳೂರು ನಗರ, ರಾಯಚೂರು, ಬೆಳಗಾಂ, ಮೈಸೂರು ಮತ್ತು ಮಂಡ್ಯ ವಿಳಂಬದಲ್ಲ ಮೊದಲ 5 ಸ್ಥಾನಗಳಲ್ಲಿದ್ದು, ಬೆಂಗಳೂರು ಜಿಲ್ಲೆಯ ಅರ್ಜಿ ಸ್ವೀಕೃತಿಯನ್ನು ಇತರೆ ಜಿಲ್ಲೆಗಳಿಗೆ ಹೋಲಿಸಿದರೆ ಹೆಚ್ಚಿದೆ. ಕಂದಾಯ ಇಲಾಖೆಯ ವಿಳಂಬ ಮಾಡುವ ಕಛೇರಿಗಳು ರಾಜ್ಯದ್ಯಂತ ಹರಡಿವೆ, ಇದರ ಬಗ್ಗೆ ಜಿಲ್ಲಾಡಳಿತಾಧಿಕಾರಿ ಹಾಗೂ ಇಲಾಖಾ ಮುಖ್ಯಸ್ಥರು ನಿರಂತರವಾಗಿ ಮೇಲ್ವಿಚಾರಣೆ ಮಾಡಬೇಕಿದೆ.

ಅಧ್ಯಾಯ 2ಎ: 7 ಹಾಗೂ 7ಕ್ಕಿಂತ ಹೆಚ್ಚು ಬಾರಿ ವಿಳಂಬ ಮಾಡಿರುವ ಕಛೇರಿಗಳು (ಸೆಪ್ಟೆಂಬರ್ 2014) - ಇಲಾಖಾವಾರು

| ಇಲಾಖೆ | 7 ಹಾಗೂ 7ಕ್ಕಿಂತ ಹೆಚ್ಚು ಬಾರಿ ವಿಳಂಬ ಮಾಡಿರುವ ಕಛೇರಿಗಳ ಸಂಖ್ಯೆ (ಆಗಸ್ಟ್ '14) | 7 ಹಾಗೂ 7ಕ್ಕಿಂತ ಹೆಚ್ಚು ಬಾರಿ ವಿಳಂಬ ಮಾಡಿರುವ ಕಛೇರಿಗಳ ಸಂಖ್ಯೆ (ಸೆಪ್ಟೆಂಬರ್ '14) |
|---|--|--|
| ಕಂದಾಯ ಇಲಾಖೆ | 400 | 379 |
| ಭೂ ಮಾಪನ ಮತ್ತು ಭೂ ಕಂದಾಯ ಇಲಾಖೆ | 42 | 57 |
| ನೋಂದಣಿ ಮತ್ತು ಮುದ್ರಾಂಕ ಇಲಾಖೆ | 33 | 36 |
| ಒಳಾಡಳಿತ ಇಲಾಖೆ | 85 | 93 |
| ಗ್ರಾಮೀಣಾಭಿವೃದ್ಧಿ ಮತ್ತು ಪಂಚಾಯತ್ ರಾಜ್ | 90 | 94 |
| ಬೃಹತ್ ಬೆಂಗಳೂರು ಮಹಾನಗರಪಾಲಿಕೆ | 5 | 6 |
| ನಗರ ಪಾಲಿಕೆ/ಪೌರ ನಿಗಮಗಳು (ಬೃಹತ್ ಬೆಂಗಳೂರು ಮಹಾನಗರಪಾಲಿಕೆ ಹೊರತುಪಡಿಸಿ) | 1 | 4 |
| ಬೆಂಗಳೂರು ನೀರು ಸರಬರಾಜು ಮತ್ತು ಒಳಚರಂಡಿ ಮಂಡಳಿ | 2 | 3 |
| ಬೆಂಗಳೂರು ಅಭಿವೃದ್ಧಿ ಪ್ರಾಧಿಕಾರ | 2 | 0 |
| ಪಟ್ಟಣ ಪುರಸಭಾ ಪರಿಷತ್ತು | 17 | 22 |
| ನಗರ ಪುರಸಭಾ ಪರಿಷತ್ತು | 9 | 13 |
| ಪಟ್ಟಣ ಪಂಚಾಯತ್ | 4 | 6 |
| ವಾಣಿಜ್ಯ ತೆರಿಗೆ ಇಲಾಖೆ | 1 | 0 |
| ಸಾರ್ವಜನಿಕ ಶಿಕ್ಷಣ ಇಲಾಖೆ | 22 | 36 |
| ಪದವಿ ಪೂರ್ವ ಶಿಕ್ಷಣ | 0 | 0 |
| ವಿಶ್ವವಿದ್ಯಾನಿಲಯ ಶೈಕ್ಷಣಿಕ ಘಟಕ | 0 | 0 |
| ಉನ್ನತ ಶಿಕ್ಷಣ | 0 | 0 |
| ವಿಶ್ವವಿದ್ಯಾನಿಲಯ ಪರಿಷತ್ತಾಂಗ ವಿಭಾಗ | 1 | 1 |
| ವಿಶ್ವವಿದ್ಯಾನಿಲಯ ಕಾಲೇಜು ಘಟಕ | 1 | 2 |
| ಸಿ ಪಿ ಐ | 1 | 0 |
| ಸಾರಿಗೆ ಇಲಾಖೆ | 32 | 31 |
| ಕೆ ಎಸ್ ಆರ್ ಟಿ ಸಿ | 16 | 9 |
| ವಾಯುವ್ಯ ಕರ್ನಾಟಕ ರಾಜ್ಯ ರಸ್ತೆ ಸಾರಿಗೆ ಸಂಸ್ಥೆ | 4 | 2 |
| ಬಿ ಎಂ ಟಿ ಸಿ | 1 | 0 |
| ಈಶಾನ್ಯ ಕರ್ನಾಟಕ ರಾಜ್ಯ ರಸ್ತೆ ಸಾರಿಗೆ ಸಂಸ್ಥೆ | 6 | 4 |
| ಸಹಕಾರ ಸಂಘ ನೋಂದಣಾಧಿಕಾರಿ | 1 | 0 |
| ಕೃಷಿ ಮಾರುಕಟ್ಟೆ | 0 | 0 |
| ಕಾರ್ಮಿಕ ಇಲಾಖೆ | 3 | 3 |
| ರಾಜ್ಯ ಕಾರ್ಮಿಕ ವಿಮಾ ಮತ್ತು ವೈದಕೀಯ ಸೇವೆಗಳು | 0 | 0 |
| ಕಾರ್ಬಾನೆ, ಬಾಯ್ಲರ್ ಕಾರ್ಬಾನೆ ಆರೋಗ್ಯ ಮತ್ತು ಸುರಕ್ಷತೆ | 0 | 1 |
| ಆರೋಗ್ಯ ಮತ್ತು ಕುಟುಂಬ ಕಲ್ಯಾಣ ಇಲಾಖೆ | 8 | 11 |
| ವಾಣಿಜ್ಯ ಮತ್ತು ಕೈಗಾರಿಕೆ | 1 | 1 |
| ಮಹಿಳೆ ಮತ್ತು ಮಕ್ಕಳ ಕಲ್ಯಾಣ ಇಲಾಖೆ | 4 | 6 |
| ಕರ್ನಾಟಕ ರಾಜ್ಯ ಮಾಲಿನ್ಯ ನಿಯಂತ್ರಣ ಮಂಡಳಿ | 2 | 3 |
| ಆಹಾರ ಮತ್ತು ನಾಗರಿಕ ಸರಬರಾಜು | 3 | 3 |
| ಔಷಧಗಳ ನಿಯಂತ್ರಣ ಇಲಾಖೆ | 0 | 0 |
| ರೇಷ್ಮೆ ಇಲಾಖೆ | 0 | 1 |
| ಒಟ್ಟು | 798 | 829 |

30/09/2014 ರಂದು 12:00:00 ರಂದು ದಾಖಲೆಗಳಂತೆ

ಟಿಪ್ಪಣಿ: ಕಂದಾಯ ಇಲಾಖೆಯಲ್ಲಿ 379 ಕಛೇರಿಗಳಲ್ಲಿ 7 ಹಾಗೂ 7ಕ್ಕಿಂತ ಹೆಚ್ಚು ಬಾರಿ ವಿಳಂಬ ಮಾಡುತ್ತಿರುವ ಪ್ರಕ್ರಿಯೆಯು ಕಂಡು ಬಂದಿದೆ. ಇದರಲ್ಲಿ 36 ಕಛೇರಿಗಳು ನೋಂದಣಿ ಮತ್ತು ಮುದ್ರಾಂಕ ಇಲಾಖೆಯದು ಹಾಗೂ 57 ಕಛೇರಿಗಳು ಭೂ ಮಾಪನ ಇಲಾಖೆಯದಾಗಿದೆ ಇವೆಲ್ಲವು ಒಟ್ಟು ಗುಡಿ ಒಟ್ಟು ನಿರಂತರ ವಿಳಂಬ ಮಾಡುವ ಸಂಖ್ಯೆ 472 ಆಗಿದೆ. ಇವುಗಳ ಪಾಲು ರಾಜ್ಯದ ಸರಾಸರಿಯು 57% ಇದೆ.

**ಅಧ್ಯಾಯ 2ಬ: ಶೂನ್ಯ ವಿಳಂಬ ಹೊಂದಿರುವ ಕಛೇರಿಗಳು (ಸೆಪ್ಟೆಂಬರ್-
14 ತಿಂಗಳ ಕೊನೆಗೆ)**

| ಇಲಾಖೆಯ ಹೆಸರು | ಶೂನ್ಯ ವಿಳಂಬ ಕಛೇರಿಗಳ ಸಂಖ್ಯೆ | ಇಲಾಖೆಯ ಹೆಸರು | ಶೂನ್ಯ ವಿಳಂಬ ಕಛೇರಿಗಳ ಸಂಖ್ಯೆ |
|--|----------------------------|---|----------------------------|
| ಗ್ರಾಮೀಣಾಭಿವೃದ್ಧಿ ಮತ್ತು ಪಂಚಾಯತ್ ರಾಜ್ ಇಲಾಖೆ | 2369 | ನಗರ ಪಾಲಿಕೆ/ಪೌರ ನಿಗಮಗಳು (ಬೃಹತ್ ಬೆಂಗಳೂರು ಮಹಾನಗರಪಾಲಿಕೆ ಹೊರತುಪಡಿಸಿ) | 8 |
| ಆರೋಗ್ಯ ಮತ್ತು ಕುಟುಂಬ ಕಲ್ಯಾಣ ಇಲಾಖೆ | 472 | ಉಗ್ರಾಣ ನಿಗಮ | 8 |
| ಒಳಾಡಳಿತ ಇಲಾಖೆ | 378 | ರಾಜ್ಯ ಕಾರ್ಮಿಕ ವಿಮಾ ಮತ್ತು ವೈದಕೀಯ ಸೇವೆಗಳು | 7 |
| ಸಾರ್ವಜನಿಕ ಗ್ರಂಥಾಲಯ | 146 | ಔಷಧಗಳ ನಿಯಂತ್ರಣ ಇಲಾಖೆ | 6 |
| ಸಾರ್ವಜನಿಕ ಶಿಕ್ಷಣ ಇಲಾಖೆ | 116 | ಬೆಂಗಳೂರು ನಗರ ಸಾರಿಗೆ | 5 |
| ಕಾರ್ಮಿಕ ಇಲಾಖೆ | 99 | ಯುವಜನ ಸಬಲೀಕರಣ ಮತ್ತು ಕ್ರೀಡಾ ಇಲಾಖೆ | 5 |
| ಕೃಷಿ ಮಾರುಕಟ್ಟೆ | 96 | ವಾಣಿಜ್ಯ ಮತ್ತು ಕೈಗಾರಿಕೆ ಇಲಾಖೆ | 4 |
| ಆಯುಷ್ ಇಲಾಖೆ | 80 | ಕರ್ನಾಟಕ ರಾಜ್ಯ ಮಾಲಸ್ಯ ನಿಯಂತ್ರಣ ಮಂಡಳಿ | 4 |
| ರೇಷ್ಮೆ ಇಲಾಖೆ | 75 | ವಿಶ್ವವಿದ್ಯಾನಿಲಯ ಶೈಕ್ಷಣಿಕ ಘಟಕ | 4 |
| ಮೀನುಗಾರಿಕೆ ಇಲಾಖೆ | 63 | ವಿಶ್ವವಿದ್ಯಾನಿಲಯ ಘಟಕ ಕಾಲೇಜು | 4 |
| ಮಹಿಳೆ ಮತ್ತು ಮಕ್ಕಳ ಕಲ್ಯಾಣ ಇಲಾಖೆ | 57 | ವಿಶ್ವವಿದ್ಯಾನಿಲಯ ಹಣಕಾಸು ವಿಭಾಗ | 4 |
| ಅಗ್ನಿ ಶಾಮಕ ಇಲಾಖೆ | 56 | ಬೆಂಗಳೂರು ಅಭಿವೃದ್ಧಿ ಪ್ರಾಧಿಕಾರ | 3 |
| ಉನ್ನತ ಶಿಕ್ಷಣ - ಕಾಲೇಜುಗಳು ಕಾಲೇಜಿಯೇಟ್ ಶಿಕ್ಷಣ | 55 | ಸಿ ಪಿ ಐ | 3 |
| ಲೋಕೋಪಯೋಗಿ, ಬಂದರು ಮತ್ತು ಒಳನಾಡು ಜಲಸಾರಿಗೆ ಇಲಾಖೆ | 45 | ನೋಂದಣಿ ಮತ್ತು ಮುದ್ರಾಂಕ ಇಲಾಖೆ | 3 |
| ಸಹಕಾರ ಸಂಘಗಳ ನೋಂದಣಾಲಯ | 42 | ವಿಶ್ವವಿದ್ಯಾನಿಲಯ ಪರೀಕ್ಷಾಂಗ ವಿಭಾಗ | 3 |
| ಆಹಾರ ಮತ್ತು ನಾಗರಿಕ ಸರಬರಾಜು ಇಲಾಖೆ | 40 | ಸಿಬ್ಬಂದಿ ಮತ್ತು ಆಡಳಿತ ಸುಧಾರಣೆ | 2 |
| ಸಾರಿಗೆ ಸಂಸ್ಥೆಗಳು (ಕ.ರಾ.ರ.ಸಾ.ಸಂ/ಬೆಂ. ಮ.ಸಾ.ಸಂ) | 37 | ಕನ್ನಡ ಮತ್ತು ಸಂಸ್ಕೃತಿ ಇಲಾಖೆ | 2 |
| ವಿಶ್ವವಿದ್ಯಾನಿಲಯ ಸ್ನಾತಕೋತ್ತರ ವಿಭಾಗ | 34 | ಕರ್ನಾಟಕ ಕೊಳಚೆ ನಿರ್ಮೂಲನ ಮಂಡಳಿ | 2 |
| ಕಾರ್ಖಾನೆ, ಬಾಯ್ಲರ್ ಕಾರ್ಖಾನೆ ಆರೋಗ್ಯ ಮತ್ತು ಸುರಕ್ಷತೆ | 30 | ಅಭಿಲೇಖಾಲಯ | 1 |
| ಕಂದಾಯ ಇಲಾಖೆ | 26 | ಬೆಂಗಳೂರು ನೀರು ಸರಬರಾಜು ಮತ್ತು ಒಳಚರಂಡಿ ಮಂಡಳಿ | 1 |
| ವಾಯುವ್ಯ ಕರ್ನಾಟಕ ರಾಜ್ಯ ರಸ್ತೆ ಸಾರಿಗೆ ಸಂಸ್ಥೆ | 19 | ಅಬಕರಿ ಇಲಾಖೆ | 1 |
| ಕರ್ನಾಟಕ ಗೃಹ ಮಂಡಳಿ | 17 | ನಗರ ಪುರಸಭಾ ಪರಿಷತ್ತು | 1 |
| ಭೂ ಮಾಪನ ಮತ್ತು ಭೂ ಕಂದಾಯ ಇಲಾಖೆ | 16 | ಪಟ್ಟಣ ಪುರಸಭಾ ಪರಿಷತ್ತು | 1 |
| ವಾಣಿಜ್ಯ ತೆರಿಗೆ ಇಲಾಖೆ | 11 | ಒಟ್ಟು | 4478 |
| ಈಶಾನ್ಯ ಕರ್ನಾಟಕ ರಾಜ್ಯ ರಸ್ತೆ ಸಾರಿಗೆ ಸಂಸ್ಥೆ | 9 | | |
| ಬೃಹತ್ ಬೆಂಗಳೂರು ಮಹಾನಗರಪಾಲಿಕೆ | 8 | | |

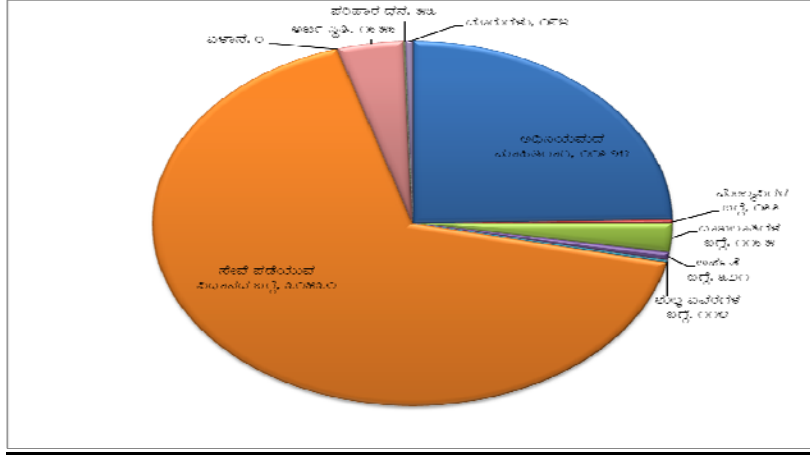
30/09/2014 ರಂದು 12:00:00 ರಂದು ದಾಖಲೆಗಳಂತೆ

ಅಧ್ಯಾಯ 2ಬಿ: ಜಿಲ್ಲಾ ಮಾಹಿತಿ ತಂತ್ರಜ್ಞಾನ ಸಮಾಲೋಚಕರ ಶ್ರೇಯಾಂಕ

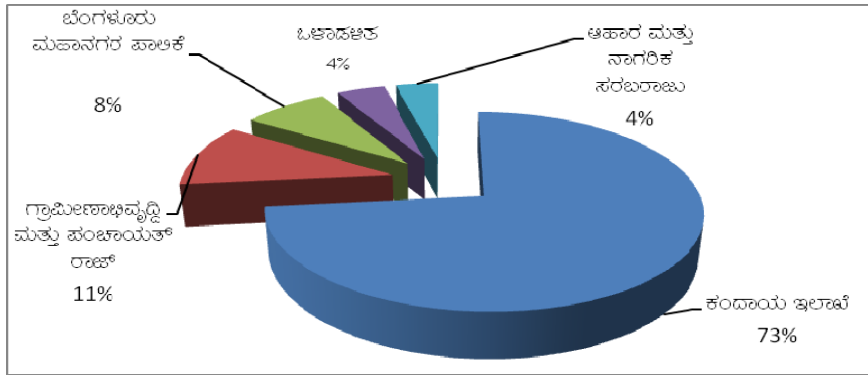
| ಜಿಲ್ಲೆ | ಜಿಲ್ಲೆಯ ಶ್ರೇಯಾಂಕ | ದೂರುಗಳು | | | | ಸೈಬರ್ ಕಛೆ | | ಸಹಾಯ ಕೇಂದ್ರ | | | | ನಾಗರಿಕರ ಪ್ರತಿಕ್ರಿಯೆ | | ಶ್ರೇಯಾಂಕ ಮೊತ್ತ | ಅಂತಿಮ ಶ್ರೇಯಾಂಕ |
|--------------------|------------------|------------------------------------|----------|---------------------------------------|----------|------------------|----------|---|----------|-------------------------------|----------|---------------------|----------|----------------|----------------|
| | | ಸಕಾಲ - ಪರಿಹರಿಸಲ್ಪಟ್ಟ ದೂರುಗಳ ಸಂಖ್ಯೆ | ಶ್ರೇಯಾಂಕ | ಸಕಾಲೇತರ ದೂರುಗಳನ್ನು ಪರಿಹರಿಸಿರುವ ಪ್ರಮಾಣ | ಶ್ರೇಯಾಂಕ | ಎಂಒಉ ಸಹಿಗೊಂಡವುಗಳ | ಶ್ರೇಯಾಂಕ | ಕಾರ್ಯ ನಿರ್ವಹಿಸುತ್ತಿರುವ ಸೈಬರ್ ಕಛೆ ಸಂಖ್ಯೆ | ಶ್ರೇಯಾಂಕ | ಪ್ರತಿಕ್ರಿಯೆ ಕಲ್ಪಿಸಿರುವ ಪ್ರಮಾಣ | ಶ್ರೇಯಾಂಕ | ಕಲ್ಪಿಸಿರುವವು | ಶ್ರೇಯಾಂಕ | | |
| ಕೊಪ್ಪಳ | 6 | 100.00 | 1 | 100.00 | 1 | 34 | 15 | 40.00 | 10 | 40.01 | 5 | 58 | 9 | 47 | 1 |
| ಶಿವಮೊಗ್ಗ | 7 | 100.00 | 1 | 94.00 | 13 | 108 | 3 | 0.00 | 17 | 33.27 | 6 | 74 | 7 | 54 | 2 |
| ಬೆಳಗಾವಿ | 22 | 96.27 | 11 | 96.09 | 12 | 150 | 1 | 90.91 | 2 | 92.41 | 1 | 52 | 12 | 61 | 3 |
| ತುಮಕೂರು | 2 | 97.96 | 4 | 99.35 | 2 | 82 | 6 | 18.18 | 14 | 11.70 | 20 | 49 | 13 | 61 | 3 |
| ಬಿಜಾಪುರ | 18 | 100.00 | 1 | 98.65 | 4 | 60 | 8 | 66.67 | 6 | 4.70 | 22 | 85 | 3 | 62 | 4 |
| ಉತ್ತರ ಕನ್ನಡ | 13 | 100.00 | 1 | 100.00 | 1 | 32 | 16 | 58.33 | 8 | 91.83 | 1 | 20 | 23 | 63 | 5 |
| ದಾವಣಗೆರೆ | 16 | 97.62 | 7 | 97.10 | 8 | 68 | 7 | 28.57 | 12 | 21.55 | 13 | 86 | 2 | 65 | 6 |
| ಚಿತ್ರದುರ್ಗ | 15 | 98.97 | 2 | 97.47 | 7 | 17 | 20 | 14.29 | 16 | 74.02 | 2 | 75 | 6 | 68 | 7 |
| ಮೈಸೂರು | 29 | 100.00 | 1 | 50.00 | 19 | 51 | 11 | 100.00 | 1 | 28.08 | 10 | 97 | 1 | 72 | 8 |
| ಹಾವೇರಿ | 5 | 100.00 | 1 | 100.00 | 1 | 26 | 18 | 50.00 | 9 | 18.69 | 17 | 30 | 22 | 73 | 9 |
| ಬೀದರ್ | 28 | 97.87 | 5 | 100.00 | 1 | 90 | 5 | 33.33 | 11 | 11.63 | 20 | 75 | 6 | 76 | 10 |
| ಬಾಸರಾಜನಗರ | 10 | 96.25 | 12 | 100.00 | 1 | 23 | 19 | 80.00 | 4 | 20.27 | 15 | 40 | 16 | 77 | 11 |
| ಗದಗ | 11 | 98.08 | 3 | 100.00 | 1 | 11 | 22 | 16.67 | 15 | 31.20 | 7 | 32 | 21 | 80 | 12 |
| ಧಾರವಾಡ | 25 | 82.93 | 19 | 96.77 | 10 | 110 | 2 | 33.33 | 11 | 66.05 | 3 | 55 | 11 | 81 | 13 |
| ರಾಮನಗರ | 8 | 96.49 | 9 | 98.04 | 5 | 26 | 18 | 0.00 | 17 | 28.57 | 9 | 40 | 16 | 82 | 14 |
| ಗುಲ್ಬರ್ಗ | 24 | 96.03 | 13 | 92.59 | 15 | 92 | 4 | 87.50 | 3 | 18.24 | 18 | 65 | 8 | 85 | 15 |
| ಚಿಕ್ಕಬಳ್ಳಾಪುರ | 1 | 95.33 | 15 | 97.52 | 6 | 8 | 23 | 100.00 | 1 | 6.88 | 21 | 33 | 20 | 87 | 16 |
| ಬಳ್ಳಾರಿ | 26 | 97.16 | 8 | 100.00 | 1 | 23 | 19 | 75.00 | 5 | 30.27 | 8 | 30 | 22 | 89 | 17 |
| ರಾಯಚೂರು | 23 | 97.77 | 6 | 98.90 | 3 | 46 | 13 | 16.67 | 15 | 24.43 | 11 | 35 | 18 | 89 | 17 |
| ಬಾಗಲಕೋಟೆ | 14 | 11.11 | 21 | 100.00 | 1 | 57 | 9 | 0.00 | 17 | 47.76 | 4 | 17 | 24 | 90 | 18 |
| ಕೋಲಾರ | 3 | 75.19 | 20 | 61.31 | 17 | 32 | 16 | 0.00 | 17 | 20.04 | 16 | 80 | 4 | 93 | 19 |
| ಬೆಂಗಳೂರು ಗ್ರಾಮಾಂತರ | 12 | 92.31 | 16 | 96.34 | 11 | 12 | 21 | 20.00 | 13 | 21.56 | 13 | 65 | 8 | 94 | 20 |
| ಚಿಕ್ಕಮಗಳೂರು | 9 | 100.00 | 1 | 93.02 | 14 | 32 | 16 | 0.00 | 17 | 3.83 | 23 | 40 | 16 | 96 | 21 |
| ಉಡುಪಿ | 20 | 95.56 | 14 | 96.88 | 9 | 47 | 12 | 0.00 | 17 | 23.43 | 12 | 42 | 15 | 99 | 22 |
| ಬೆಂಗಳೂರು | 30 | 0.00 | 22 | 0.00 | 21 | 56 | 10 | 60.00 | 7 | 31.18 | 7 | 78 | 5 | 102 | 23 |
| ಯಾದಗಿರಿ | 27 | 98.08 | 3 | 60.81 | 18 | 30 | 17 | 0.00 | 17 | 21.00 | 14 | 56 | 10 | 106 | 24 |
| ಮಂಡ್ಯ | 21 | 87.80 | 17 | 100.00 | 1 | 17 | 20 | 0.00 | 17 | 17.31 | 19 | 36 | 17 | 112 | 25 |
| ಕೊಡಗು | 19 | 96.43 | 10 | 66.67 | 16 | 5 | 24 | 0.00 | 17 | 0.00 | 24 | 45 | 14 | 124 | 26 |
| ಹಾಸನ | 4 | 0.00 | 22 | 0.00 | 21 | 0 | 25 | 0.00 | 17 | 24.28 | 11 | 0 | 25 | 125 | 27 |
| ದಕ್ಷಿಣ ಕನ್ನಡ | 17 | 84.09 | 18 | 20.31 | 20 | 39 | 14 | 0.00 | 17 | 0.00 | 24 | 34 | 19 | 129 | 28 |
| ಒಟ್ಟು | | | | | | 1384 | | | | | | 1524 | | | |

ಅಧ್ಯಾಯ 3: ಕರೆ ಕೇಂದ್ರದ ವರದಿ

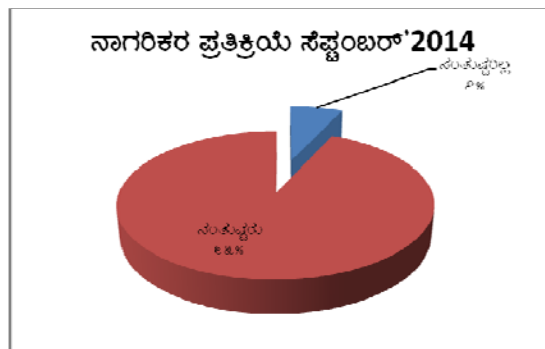
ಕರೆ ಕೇಂದ್ರವು(ಸಂಖ್ಯೆ ೦೮೦-44554455) ನಾಗರಿಕರು ಸಂಪರ್ಕಿಸಬಹುದಾದ ಏಕಗಾವಾಕ್ಷಿಯಾಗಿದೆ.ಕರೆ ಮಾಡುವ ನಾಗರಿಕರಿಗೆ ಅಧಿನಿಯಮದ ಬಗ್ಗೆ, ಸೇವೆ ಪಡೆಯುವ ಮಾಹಿತಿ ಬಗ್ಗೆ ಇನ್ನಿತರೆ ಸಕಾಲ ಅಧಿನಿಯಮದ ವಿಷಯಗಳನ್ನು ತಿಳಿಸುತ್ತದೆ. ಸೇವೆ ಪಡೆಯುವ ಮಾಹಿತಿಯ ಬಗ್ಗೆ ಬರುವ ಕರೆಗಳ ಪ್ರಮಾಣ 92% ಇದೆ.



ದೂರುಗಳ ವಿವರ



5 ಇಲಾಖೆಗಳ ಪಾಲು 86% ಇದೆ. ಮೇಲನ ವೃತ್ತ ನಕ್ಷೆಯಲ್ಲಿ ಇದನ್ನು ತಿಳಿಸಲಾಗಿದೆ. ಕಂದಾಯ ಇಲಾಖೆಯು ಅತೀ ಹೆಚ್ಚು ದೂರುಗಳನ್ನು ಹೊಂದಿದೆ ಇದರ ಪ್ರಮಾಣ 73% ಇದೆ.



ಅಧ್ಯಾಯ 3ಅ: ಕರೆಗಳ ವರದಿ- ಜಿಲ್ಲಾವಾರು

| ಇಲಾಖೆ | ಕರೆಗಳ ಸಂಖ್ಯೆ | ಇಲಾಖೆ | ಕರೆಗಳ ಸಂಖ್ಯೆ |
|---|--------------|--|--------------|
| ಕೃಷಿ ಇಲಾಖೆ | 35 | ಒಳಾಡಳಿತ ಇಲಾಖೆ | 762 |
| ಬೆಂಗಳೂರು ಮಹಾನಗರ ಪಾಲಿಕೆ | 14 | ಮುಖ್ಯಮಂತ್ರಿ ಸೌಕರ್ಯಗಳ ಅಭಿವೃದ್ಧಿ | 18 |
| ಬೆಂಗಳೂರು ಅಭಿವೃದ್ಧಿ ಪ್ರಾಧಿಕಾರ | 3 | ಮಾಹಿತಿ ತಂತ್ರಜ್ಞಾನ ಮತ್ತು ಜೈವಿಕ ತಂತ್ರಜ್ಞಾನ | 31 |
| ಬೆಂಗಳೂರು ನೀರು ಸರಬರಾಜು ಮತ್ತು ಒಳಚರಂಡಿ ಮಂಡಳಿ | 21 | ಕನ್ನಡ ಮತ್ತು ಸಂಸ್ಕೃತಿ | 3 |
| ನಗರ ಪಾಲಿಕೆ/ಪೌರ ನಿಗಮಗಳು (ಬೃಹತ್ ಬೆಂಗಳೂರು ಮಹಾನಗರಪಾಲಿಕೆ ಹೊರತುಪಡಿಸಿ) | 9 | ಕನ್ನಡ ಮತ್ತು ಸಂಸ್ಕೃತಿ ಮತ್ತು ವಾರ್ತಾ ಇಲಾಖೆ | 9 |
| ನಗರ ಪುರಸಭಾ ಪರಿಷತ್ತು | 22 | ಕರ್ನಾಟಕ ಗೃಹ ಮಂಡಳಿ | 26 |
| ವಾಣಿಜ್ಯ ಮತ್ತು ಕೈಗಾರಿಕೆ | 3 | ಕಾರ್ಮಿಕ ಇಲಾಖೆ | 506 |
| ವಾಣಿಜ್ಯ ತೆರಿಗೆ ಇಲಾಖೆ | 264 | ವೈದಕೀಯ ಶಿಕ್ಷಣ | 4 |
| ಸಹಕಾರ | 14 | ಸಂಸದೀಯ ವ್ಯವಹಾರ ಮತ್ತು ಶಾಸಕಾಂಗ | 5 |
| ಸಹಕಾರ | 111 | ಯೋಜನೆ, ಕಾರ್ಯಕ್ರಮ ಮೇಲ್ವಿಚಾರಣೆ | 1 |
| ಸಿಬ್ಬಂದಿ ಮತ್ತು ಆಡಳಿತ ಸುಧಾರಣೆ ಇಲಾಖೆ | 6 | ಲೋಕೋಪಯೋಗಿ ಮತ್ತು ಒಳನಾಡು ಜಲಸಾರಿಗೆ | 1996 |
| ಸಾರ್ವಜನಿಕ ಶಿಕ್ಷಣ ಇಲಾಖೆ | 8 | ಕಂದಾಯ ಇಲಾಖೆ | 27462 |
| ಪರಿಸರ ವಿಜ್ಞಾನ ಮತ್ತು ವಾಯು ನಿಯಂತ್ರಣ ಮಂಡಳಿ | 3 | ಗ್ರಾಮೀಣಾಭಿವೃದ್ಧಿ ಮತ್ತು ಪಂಚಾಯತ್ ರಾಜ್ | 2858 |
| ಶಿಕ್ಷಣ ಇಲಾಖೆ | 1143 | ಸಮಾಜ ಕಲ್ಯಾಣ ಇಲಾಖೆ | 1 |
| ರಾಜ್ಯ ಕಾರ್ಮಿಕ ವಿಮೆ | 1 | ಪಟ್ಟಣ ಪುರಸಭಾ ಪರಿಷತ್ತು | 3 |
| ಮೀನುಗಾರಿಕೆ | 3 | ಪಟ್ಟಣ ಪಂಚಾಯತ್ | 1 |
| ಮೀನುಗಾರಿಕೆ ಇಲಾಖೆ | 7 | ಸಾರಿಗೆ ಕಾರ್ಪೊರೇಷನ್ (ಕೆಎಸ್ಆರ್ ಟಿ ಸಿ ಮತ್ತು ಬಿಎಚ್‌ಟಿ) | 408 |
| ಆಹಾರ ಮತ್ತು ನಾಗರಿಕ ಪೂರೈಕೆ | 147 | ಸಾರಿಗೆ ಇಲಾಖೆ | 4393 |
| ಅರಣ್ಯ ಇಲಾಖೆ | 20 | ನಗರಾಭಿವೃದ್ಧಿ | 4462 |
| ಆರೋಗ್ಯ ಮತ್ತು ಕುಟುಂಬ ಕಲ್ಯಾಣ | 130 | ಜಲಸಂಪನ್ಮೂಲ | 7 |
| ಆರೋಗ್ಯ ಮತ್ತು ಕುಟುಂಬ ಕಲ್ಯಾಣ | 394 | ಮಹಿಳೆ ಮತ್ತು ಮಕ್ಕಳ ಕಲ್ಯಾಣ | 1172 |
| ಉನ್ನತ ಶಿಕ್ಷಣ ಕಾಲೇಜುಗಳು ಕಾಲೇಜಿಯೇಟ್ ಶಿಕ್ಷಣ | 131 | ಯುವಜನ ಸೇವೆ ಮತ್ತು ಕ್ರೀಡಾ ಇಲಾಖೆ | 3 |
| ಉನ್ನತ ಶಿಕ್ಷಣ ಕಾಲೇಜುಗಳು ಕಾಲೇಜಿಯೇಟ್ ಶಿಕ್ಷಣ | 544 | ಒಟ್ಟು | 47164 |

ಅಧ್ಯಾಯ 3ಆ: ದೂರುಗಳ ಸ್ಥಿತಿಗತಿ (ಸೆಪ್ಟೆಂಬರ್ 2014)

| ಸಲ್ಲಿಸಿರುವ ಕ್ರಮ | ಒಟ್ಟಾರೆ ಸ್ವೀಕೃತಿ | ಪರಿಹರಿಸಲ್ಪಟ್ಟ ದೂರುಗಳು | ತಿರಸ್ಕೃತ | ಒಟ್ಟಾರೆ ವಿಲೇವಾರಿ | ಪರಿಹಾರದ ಹಂತದಲ್ಲಿರುವ ದೂರುಗಳು | ಬಾಕಿ |
|---------------------------|------------------|-----------------------|-------------|------------------|-----------------------------|-------------|
| ಇ ಜನಸ್ಪಂದನ | 5865 | 1368 | 717 | 2085 | 396 | 3384 |
| ಜನಾಗ್ರಹ | 3815 | 1539 | 51 | 1590 | 0 | 2225 |
| ಮುಖ್ಯ ಮಂತ್ರಿಗಳ ಜನತಾ ದರ್ಶನ | 4385 | 2091 | 619 | 2710 | 617 | 1058 |
| ಆನ್‌ಲೈನ್ | 1004 | 488 | 196 | 684 | 50 | 270 |
| ಆನ್‌ಲೈನ್ | 330 | 97 | 16 | 113 | 64 | 153 |
| ಸಕಾಲ ಕರೆಕೇಂದ್ರ | 4032 | 3781 | 73 | 3854 | 96 | 82 |
| ಸಕಾಲ ಕರೆಕೇಂದ್ರ | 2888 | 2768 | 21 | 2789 | 36 | 60 |
| ಇ-ಮೇಲ್ | 452 | 442 | 9 | 451 | 0 | 1 |
| ಇ-ಮೇಲ್ | 221 | 213 | 8 | 221 | 0 | 0 |
| ಜನಾಗ್ರಹ | 65 | 6 | 0 | 6 | 20 | 39 |
| ಒಟ್ಟು | 23057 | 12793 | 1710 | 14503 | 1279 | 7272 |

| ಕುಂದುಕೊರತೆಗಳು | ದೂರುಗಳ ವರ್ಗ | ಒಟ್ಟಾರೆ ಸ್ವೀಕೃತಿ | ಪರಿಹರಿಸಲ್ಪಟ್ಟ ದೂರುಗಳು | ತಿರಸ್ಕೃತ | ಒಟ್ಟಾರೆ ವಿಲೇವಾರಿ | ಪರಿಹಾರದ ಹಂತದಲ್ಲಿರುವ ದೂರುಗಳು | ಬಾಕಿ |
|---------------|-------------|------------------|-----------------------|----------|------------------|-----------------------------|------|
| | ಸಕಾಲ | 5322 | 4488 | 277 | 4765 | 166 | 391 |
| | ಸಕಾಲೇತರ | 17735 | 8305 | 1433 | 9738 | 1113 | 6881 |

30/09/2014 ರಂದು 12:00:00 ರಂದು ದಾಖಲೆಗಳಂತೆ

Legend:

| | |
|--|---|
| ನಿವಾರಣೆ : ದೂರುಗಳು ನಿವಾರಣೆಯಾಗಿದೆ, ವಿಲೇವಾರಿ ಸರಿಯಾದ ಸಮಯದಲ್ಲಿ ತಲುಪಿದೆ ಅಥವಾ ವಿಳಂಬವಾಗಿದೆ. | ತಿರಸ್ಕೃತ - ದೂರುಗಳು ತಿರಸ್ಕೃತವಾಗಿವೆ, ಕಾರಣ ಸರಿಯಾದ ಮಾಹಿತಿ ಅಥವಾ ದಾಖಲೆಗಳು ಇಲ್ಲದ ಕಾರಣ. |
| ಪರಿಹಾರದ ಹಂತದಲ್ಲಿದೆ : ದೂರುಗಳು ನಿರ್ವಹಣೆಯಾಗಿದೆ ಪರಿಹಾರದ ಹಂತದಲ್ಲಿದೆ (ದಿನವಾರು ನಿಗದಿತ ಕಾಲ ನಿರ್ವಹಣೆಯನ್ನು ಮೀರಿಲ್ಲ) | ವಿಳಂಬ ವಿಲೇವಾರಿ : ದೂರುಗಳು /ಕುಂದುಕೊರತೆಗಳು ಪರಿಹಾರದ ಹಂತದಲ್ಲಿದೆ ಆದರೆ ಪರಿಹರಿಸಲು ಇನ್ನೂ ಸಮಯ ಇದೆ (ಸಮಯಮಿತಿಯಲ್ಲಿ ಕಾರ್ಯ ನಿರ್ವಹಣೆಯಾಗುತ್ತಿದೆ.) |

ಸಕಾಲದಡಿ ಒಟ್ಟಾರೆ 5,322 ದೂರುಗಳು ದಾಖಲಾಗಿದ್ದು 4,488 ದೂರುಗಳನ್ನು ಪರಿಹರಿಸಲಾಗಿದ್ದು, ಒಟ್ಟಾರೆ 4,765 ದೂರುಗಳು ವಿಲೇವಾರಿಯಾಗಿದೆ. 277 ದೂರುಗಳು ತಿರಸ್ಕೃತವಾಗಿದ್ದು, 166 ಪರಿಹಾರದ ಹಂತದಲ್ಲಿದ್ದು 391 ದೂರುಗಳು ಬಾಕಿ ಇದೆ. ಪರಿಹರಿಸಲ್ಪಟ್ಟ ದೂರುಗಳ ಪ್ರಮಾಣ 89%.

ಸಕಾಲೇತರ ದೂರುಗಳ ವರ್ಗದಲ್ಲಿ ಒಟ್ಟಾರೆ 17,735 ದೂರುಗಳು ದಾಖಲಾಗಿದ್ದು 8,305 ದೂರುಗಳನ್ನು ಪರಿಹರಿಸಲಾಗಿದ್ದು, ಒಟ್ಟಾರೆ 9,738 ದೂರುಗಳು ವಿಲೇವಾರಿಯಾಗಿದೆ. 1,433 ದೂರುಗಳು ತಿರಸ್ಕೃತವಾಗಿದ್ದು, 1,113 ಪರಿಹಾರದ ಹಂತದಲ್ಲಿದ್ದು 6,881 ದೂರುಗಳು ಬಾಕಿ ಇದೆ. ಪರಿಹರಿಸಲ್ಪಟ್ಟ ದೂರುಗಳ ಪ್ರಮಾಣ 55%. ಈ ದೂರುಗಳನ್ನು ಪರಿಶೀಲಿಸಲಾಗುತ್ತಿದ್ದು, ಕೆಲವು ದಿನದೊಳಗೆ ಇವುಗಳನ್ನು ಪರಿಹರಿಸಲಾಗುವುದು.

ಬಾಕಿ ಉಳಿದಿರುವ ದೂರುಗಳನ್ನು ಪರಿಹರಿಸಲು ಸಂಬಂಧಪಟ್ಟ ಅಧಿಕಾರಿಗಳಿಗೆ ಇಲಾಖಾ ಮುಖ್ಯಸ್ಥರು ಸೂಚನೆ ನೀಡಬೇಕು.

ಅಧ್ಯಾಯ 3ಇ: ಪರಿಹಾರ ಧನ ಕೋರಿದವರ ವರದಿ

| ಇಲಾಖೆಯ ಹೆಸರು | ಅಹವಾಲು ಸಂಖ್ಯೆ | ಪರಿಹಾರ ಧನ |
|---|---------------|--------------|
| ಕಂದಾಯ ಇಲಾಖೆ | 432 | 56780 |
| ಗ್ರಾಮೀಣಾಭಿವೃದ್ಧಿ ಮತ್ತು ಪಂಚಾಯತ್ ರಾಜ್ | 31 | 3660 |
| ಭೂ ಮಾಪನ ಮತ್ತು ಭೂ ಕಂದಾಯ ಇಲಾಖೆ | 28 | 1980 |
| ಸಾರ್ವಜನಿಕ ಶಿಕ್ಷಣ ಇಲಾಖೆ | 26 | 4620 |
| ಬೃಹತ್ ಬೆಂಗಳೂರು ಮಹಾನಗರಪಾಲಿಕೆ | 18 | 1620 |
| ಒಳಾಡಳಿತ ಇಲಾಖೆ | 4 | 380 |
| ವಾಣಿಜ್ಯ ತೆರಿಗೆ ಇಲಾಖೆ | 3 | 260 |
| ಸಾರಿಗೆ ಇಲಾಖೆ | 2 | 640 |
| ಬೆಂಗಳೂರು ನೀರು ಸರಬರಾಜು ಮತ್ತು ಒಳಚರಂಡಿ ಮಂಡಳಿ | 1 | 20 |
| ಆಹಾರ ಮತ್ತು ನಾಗರಿಕ ಸರಬರಾಜು | 1 | 60 |
| ನಗರ ಪುರಸಭಾ ಪರಿಷತ್ತು | 1 | 320 |
| ಒಟ್ಟು | 547 | 70340 |

30/09/2014 ರಂದು 12:00:00 ರಂದು ದಾಖಲೆಗಳಂತೆ

Disclaimer: Data may vary due to Technical updates between portals of various Departments and differential time these reports are drawn from the portal

ಅಧ್ಯಾಯ 3ಕೆ: ನಾಗರೀಕರ ಮರುಸ್ವಂದನೆ

| ಹೆಸರು | ಸ್ಥಳ | ಇಲಾಖೆ | ದೂರುಗಳ ವರ್ಗ | ಸಂತುಷ್ಟರು/ಅಸಂತುಷ್ಟರು |
|--|---------|-------------------------------------|-------------------------------------|----------------------|
| ಕಸ್ತೂರಿ | ಹಾಸನ | ಮಹಿಳೆ ಮತ್ತು ಮಕ್ಕಳ ಕಲ್ಯಾಣ | ಭಾಗ್ಯ ಲಕ್ಷಿ ಯೋಜನೆ ಬಗ್ಗೆ ತಿಳಿಯಲು ಕರೆ | ಹೌದು |
| ಭಾಗ್ಯ ಲಕ್ಷಿ ಬಗ್ಗೆ ತಿಳಿಯಲು ಸಕಾಲ ಕರೆಕೇಂದ್ರಕ್ಕೆ ಕಸ್ತೂರಿಯವರು ಕರೆ ಮಾಡಿದ್ದರು. ಈ ಬಗ್ಗೆ ಸೂಕ್ತ ಮಾಹಿತಿಯನ್ನು ನೀಡಲಾಯಿತು, ಮಾಹಿತಿಯನ್ನು ಪಡೆದು ಸೇವೆಯನ್ನು ನಿಗದಿತ ಸಮಯದಲ್ಲಿ ಪಡೆದುಕೊಂಡಿದ್ದಾರೆ, ಇದರಿಂದ ಇವರು ಸಂತಸಗೊಂಡಿದ್ದಾರೆ | | | | |
| | | | | |
| ಹಿರೇಮಠ್ | ಬೆಳಗಾಂ | ಗ್ರಾಮೀಣಾಭಿವೃದ್ಧಿ ಮತ್ತು ಪಂಚಾಯತ್ ರಾಜ್ | ನೀರಿನ ಸಮಸ್ಯೆ | ಹೌದು |
| ತಮ್ಮ ಕ್ಷೇತ್ರದಲ್ಲಿ ನೀರಿನ ಸಮಸ್ಯೆ ಇದೆ ಎಂದು ಕರೆಕೇಂದ್ರಕ್ಕೆ ದೂರುಕೊಟ್ಟರು, ದಿನಪತ್ರಿಕೆ ಮೂಲಕ ಸಕಾಲದ ಬಗ್ಗೆ ತಿಳಿಯಿತು. ದೂರನ್ನು ಸ್ವೀಕರಿಸಿ ಸಕಾಲ ಪ್ರತಿನಿಧಿ ಮೂಲಕ ಪರಿಹರಿಸಲಾಯಿತು, ದೂರನ್ನು ಕೊಂಚ ಮಟ್ಟಿಗೆ ನಿವಾರಿಸಲಾಯಿತು ಸಂಪೂರ್ಣವಾಗಿ ಪರಿಹರಿಸಬೇಕೆಂದು ಆದರೂ ತಕ್ಷಣ ಸ್ಪಂದಿಸಿದ್ದಕ್ಕೆ ಸಹಾಯ ಕೇಂದ್ರವನ್ನು ಶ್ಲಾಘಿಸಿದ್ದಾರೆ. | | | | |
| | | | | |
| ಗೋವಿಂದಪ್ಪ | ಬಳ್ಳಾರಿ | ಕಂದಾಯ ಇಲಾಖೆ | ಜಾತಿ ಮತ್ತು ಆದಾಯ ಪ್ರಮಾಣ ಪತ್ರ | ಹೌದು |
| ಜಾತಿ ಪ್ರಮಾಣ ಪತ್ರ ಪಡೆಯುವ ರೀತಿ ತಿಳಿಯಲು ಕರೆ ಮಾಡಿದ್ದರು. ಮಾಧ್ಯಮಗಳ ಮೂಲಕ ಸಕಾಲದ ಬಗ್ಗೆ ತಿಳಿದಿದೆ. ತ್ವರಿತವಾಗಿ ಸಕಾಲ ಕರೆಕೇಂದ್ರ ಮಾಹಿತಿ ನೀಡುತ್ತದೆ ಎಂದು ಕರೆ ಮಾಡಿದ ನಾಗರಿಕರು ತಿಳಿಸಿದ್ದಾರೆ | | | | |
| | | | | |
| ಬಸವಂತಪ್ಪ | ಬಳ್ಳಾರಿ | ಕಂದಾಯ ಇಲಾಖೆ | ಆರ್ ಟಿ ಸಿ ತಿದ್ದು ಪಡಿ | ಹೌದು |
| ಆರ್ ಟಿ ಸಿ ತಿದ್ದು ಪಡಿ ಬಗ್ಗೆ ದೂರನ್ನು ನೀಡಿದ್ದರು ದೂರಿನ ಸ್ಥಿತಿ ತಿಳಿಯಲು ಕರೆಮಾಡಿದ್ದರು. ಸಕಾಲದ ಬಗ್ಗೆ ಮಾಧ್ಯಮಗಳ ಮೂಲಕ ತಿಳಿದಿದೆ ಎಂದು ತಿಳಿಸಿದರು. ನಿಗದಿತ ಕಾಲಮಿತಿಯಲ್ಲಿ ಸೇವೆಗಳು ದೊರಕುತ್ತದೆ ಎಂದು ತಿಳಿದು ಸಂತಸಗೊಂಡಿದ್ದಾರೆ | | | | |
| | | | | |
| ರಫೆಲ್ ಡಿಸೋಯ್ಜು | ಉಡುಪಿ, | ಕಂದಾಯ ಇಲಾಖೆ | ನಿರಾಕ್ಷೇಪಣ ಪತ್ರ | ಹೌದು |
| ನಿರಾಕ್ಷೇಪಣ ಪತ್ರ ತೆಗೆದುಕೊಳ್ಳುವ ಬಗ್ಗೆ ಮಾಹಿತಿ ಬೇಕಿತ್ತು. ಸಕಾಲದ ಬಗ್ಗೆ ಮಾಧ್ಯಮಗಳ ಮೂಲಕ ತಿಳಿದಿದೆ ಎಂದು ತಿಳಿಸಿದರು. ನಿಗದಿತ ಕಾಲಮಿತಿಯಲ್ಲಿ ಸೇವೆಗಳು ದೊರಕುತ್ತದೆ ಎಂದು ತಿಳಿದು ಸಂತಸಗೊಂಡಿದ್ದಾರೆ ಕರೆಕೇಂದ್ರದಿಂದ ಕೇವಲ ಒಂದು ಕರೆಯಿಂದ ಮಾಹಿತಿ ದೊರಕುತ್ತದೆ ಸಕಾಲ ಕರೆಕೇಂದ್ರವನ್ನು ನಾಗರಿಕರಿಗೆ ಸರಕಾರವು ಒದಗಿಸಿ ಬಹಳ ಅನುಕೂಲ ಮಾಡಿದೆ ಎಂದು ತಿಳಿಸಿದ್ದಾರೆ | | | | |

| ಹೆಸರು | ಸ್ಥಳ | ಇಲಾಖೆ | ದೂರುಗಳ ವರ್ಗ | ಸಂತುಷ್ಟರು/ಅಸಂತುಷ್ಟರು |
|--|-------------|---------------------------|----------------------------------|----------------------|
| ಅರುಣ್ | ಕೊಡಗು | ನಗರಾಭಿವೃದ್ಧಿ | ಆಧಾರ್ ಕಾರ್ಡ್ | ಹೌದು |
| <p>ಆಧಾರ್ ಕಾರ್ಡ್ ಬಗ್ಗೆ ತಿಳಿಯಲು ಸಕಾಲ ಕರೆಕೇಂದ್ರಕ್ಕೆ ಕರೆ ಮಾಡಿದ್ದರು. ಈ ಬಗ್ಗೆ ಸೂಕ್ತ ಮಾಹಿತಿಯನ್ನು ನೀಡಲಾಯಿತು, ಮಾಹಿತಿಯನ್ನು ತ್ವರಿತವಾಗಿ ಪಡೆದುಕೊಂಡಿದ್ದಾರೆ, ಇದರಿಂದ ಇವರು ಸಂತಸಗೊಂಡಿದ್ದಾರೆ, ಸಕಾಲ ಕರೆಕೇಂದ್ರದಿಂದ ನಾಗರಿಕರಿಗೆ ಬಹಳ ಉಪಯೋಗವಾಗುತ್ತಿದೆ ಎಂದು ತಿಳಿಸಿದ್ದಾರೆ.</p> | | | | |
| ಪ್ರಕಾಶ್ | ಬಜಾಪುರ | ಆಹಾರ ಮತ್ತು ನಾಗರಿಕ ಸರಬರಾಜು | ಪಡಿತರ ಚೀಟಿ | ಹೌದು |
| <p>ಪಡಿತರ ಚೀಟಿ ಬಗ್ಗೆ ತಿಳಿಯಲು ಸಕಾಲ ಕರೆಕೇಂದ್ರಕ್ಕೆ ಕರೆ ಮಾಡಿದ್ದರು. ಈ ಬಗ್ಗೆ ಸೂಕ್ತ ಮಾಹಿತಿಯನ್ನು ನೀಡಲಾಯಿತು, ಮಾಹಿತಿಯನ್ನು ತ್ವರಿತವಾಗಿ ಪಡೆದುಕೊಂಡಿದ್ದಾರೆ, ಇದರಿಂದ ಇವರು ಸಂತಸಗೊಂಡಿದ್ದಾರೆ, ಸಕಾಲ ಕರೆಕೇಂದ್ರದಿಂದ ನಾಗರಿಕರಿಗೆ ಬಹಳ ಅನುಕೂಲವಾಗುತ್ತಿದೆ ನಾಗರಿಕರು ತಿಳಿಸಿದ್ದಾರೆ.</p> | | | | |
| ಶೇಖರ್ | ಬೆಂಗಳೂರು | ಜಿಜಿಎಂಪಿ | ಜನನ ಪ್ರಮಾಣ ಪತ್ರ | ಹೌದು |
| <p>ಜನನ ಪ್ರಮಾಣ ಪತ್ರ ನೀಡಲು ವಿಳಂಬ ಮಾಡಿದ್ದಕ್ಕೆ ದೂರಲು ಸಕಾಲ ಕರೆ ಕೇಂದ್ರಕ್ಕೆ ಕರೆ ಮಾಡಿದ್ದ ದೂರನ್ನು ದಾಖಲಿಸಿ ಕರೆ ಕೇಂದ್ರವು ದೂರ ಸಕಾಲ ಪ್ರತಿನಿಧಿಯ ಮುಖಾಂತರ ಪರಿಹರಿಸಿತು ಈ ರೀತಿಯ ಹಲವು ಇಲಾಖೆಗಳ ದೂರು ನಿರ್ವಹಣೆ ಸಕಾಲದಿಂದ ಆಗುತ್ತಿರುವುದು ಸಂತಸದ ವಿಷಯವೆ ಸರಿ. ಕೇವಲ ಒಂದು ಕರೆಯಲ್ಲ ಹಲವು ಇಲಾಖೆಗಳ ದೂರನ್ನು ಪರಿಹರಿಸಲು ಸಕಾಲ ಕರೆಕೇಂದ್ರ ಸಹಾಯಕವಾಗಿರುವುದು ಶ್ಲಾಘನೀಯ.</p> | | | | |
| ಕೇಶವ ನಾಗಪ್ಪ ಪಟಗರ | ಉತ್ತರ ಕನ್ನಡ | ಕಂದಾಯ ಇಲಾಖೆ | ಕೃಷಿಯಿಂದ ಕೃಷಿಯೇತರ ಭೂಮಿ ಪರಿವರ್ತನೆ | ಇಲ್ಲ |
| <p>ಸಕಾಲದಡಿ ಬರುವ ಸೇವೆ "ಕೃಷಿಯಿಂದ ಕೃಷಿಯೇತರ ಭೂಮಿ ಪರಿವರ್ತನೆಗೆ" ಕೋರಿದ್ದು, ಆದರೆ ಇದುವರೆಗೂ ಕಛೇರಿಯವರು ನೀಡಲಿಲ್ಲ ಎಂದು ವಿಷಾದ ವ್ಯಕ್ತಪಡಿಸಿದರು. ಎಲ್ಲಾ ಸರಕಾರಿ ಕಚೇರಿಗಳು ಇನ್ನೂ ಜಿಎಸ್‌ಸಿ ಸ್ವೀಕೃತಿ ನೀಡುತ್ತಿಲ್ಲ. ಜಿಎಸ್‌ಸಿ ಸ್ವೀಕೃತಿ ನೀಡದ ಕಛೇರಿಗಳ ವಿರುದ್ಧ ಕಠಿಣ ಕ್ರಮ ಕೈಗೊಳ್ಳಬೇಕಾಗಿರುವುದು ಎಂದು ತಿಳಿಸಿದರು.</p> | | | | |
| ಗಂಗಾಧರ | ಮೈಸೂರು | ಕಂದಾಯ ಇಲಾಖೆ | ಖಾತೆ ಬದಲಾವಣೆ | ಇಲ್ಲ |
| <p>ಸಕಾಲದಡಿ ಬರುವ ಸೇವೆ ಖಾತೆ ಬದಲಾವಣೆ ಗೆ ಕೋರಿದ್ದು, ಆದರೆ 5 ತಿಂಗಳು ಕಳೆದರೂ ಕಛೇರಿಯವರು ನೀಡಲಿಲ್ಲ ಎಂದು ವಿಷಾದ ವ್ಯಕ್ತಪಡಿಸಿದರು. ಈ ಸಂಬಂಧ ಕರೆಕೇಂದ್ರಕ್ಕೆ ದೂರುಕೊಟ್ಟರು.</p> | | | | |

ಅಧ್ಯಾಯ 4: ಘಟನೆಗಳು ಮತ್ತು ಪತ್ರಿಕಾ ವರದಿ

1. ಬೆಂಗಳೂರು, 15.09.2014: ಸಕಾಲ ಅರ್ಜಿಗಳ ವಿಲೇವಾರಿಯಲ್ಲಿ ಚಿಕ್ಕಬಳ್ಳಾಪುರ ಜಿಲ್ಲೆ ಕಳೆದ 7 ತಿಂಗಳಿನಿಂದ ಸತತವಾಗಿ ಪ್ರಥಮ ಸ್ಥಾನ ಕಾಯ್ದುಕೊಂಡಿದೆ ಎಂದು ಕಾನೂನು ಮತ್ತು ಸಂಸದೀಯ ವ್ಯವಹಾರಗಳು ಹಾಗೂ ಪಶುಸಂಗೋಪನಾ ಇಲಾಖೆ ಸಚಿವರಾದ ಶ್ರೀ.ಬಿ.ಜಯಚಂದ್ರ ತಿಳಿಸಿದರು.

ಅವರು ವಿಧಾನಸೌಧದ ಸಮಿತಿ ಸಭಾಂಗಣದಲ್ಲಿ ಜುಲೈ ಹಾಗೂ ಆಗಸ್ಟ್ ಮಾಹೆಯ ಮಾಸಿಕ ವರದಿ ಬಿಡುಗಡೆ ಮಾಡಿ ಮಾತನಾಡುತ್ತಿದ್ದರು.

ತುಮಕೂರು ಜಿಲ್ಲೆ ಕಳೆದ ನಾಲ್ಕು ತಿಂಗಳಿನಿಂದ ದ್ವಿತೀಯ ಸ್ಥಾನವನ್ನು ಕಾಯ್ದುಕೊಂಡಿದ್ದು, ಕೋಲಾರ ಮೂರನೇ ಸ್ಥಾನಪಡೆದುಕೊಂಡಿದ್ದು, ಆಯಾ ಜಿಲ್ಲೆಯ ಜಿಲ್ಲಾಧಿಕಾರಿಗಳನ್ನು ಸಚಿವರು ಅಭಿನಂದಿಸಿದರು.



ಮಾನ್ಯ ಕಾನೂನು ಮಂತ್ರಿಗಳು ಜುಲೈ ಹಾಗೂ ಆಗಸ್ಟ್ ತಿಂಗಳ ವರದಿ ಬಿಡುಗಡೆ ಮಾಡುತ್ತಿರುವುದು.

ಜೊತೆಗೆ ನಿರ್ದೇಶಕರು ಮತ್ತು ಅಪರ ಮಿಷನ್ ನಿರ್ದೇಶಕರು

2.ಬೆಂಗಳೂರು, 16.09.2014 : ಸಕಾಲದಲ್ಲ ಆಸಕ್ತಿ ತೋರಿದ ಶ್ರೀಲಂಕಾ: ಶ್ರೀಲಂಕಾದಿಂದ ನಿಯೋಗವೊಂದು ಇಂದು ಕರ್ನಾಟಕಕ್ಕೆ ಭೇಟಿ ನೀಡಿತ್ತು. ಶ್ರೀಲಂಕಾದ ಚುನಾಯಿತ ಪ್ರತಿನಿಧಿಗಳು ಹಾಗೂ ಅಧಿಕಾರಿಗಳಿಂದ ಕೂಡಿದ್ದ ಈ ತಂಡಕ್ಕೆ ಸಕಾಲ ಯೋಜನೆಯ ಕುರಿತು ಇಂದು ನಗರದಲ್ಲ ತಿಳುವಳಿಕೆ ಕಾರ್ಯಕ್ರಮವನ್ನು ಹಮ್ಮಿಕೊಳ್ಳಲಾಗಿತ್ತು.



ಅನುರಾಧಾ ಗಾಮಿನಿ ಪೆರಮುನಗೆ ನೇತೃತ್ವದಲ್ಲ 20 ಸದಸ್ಯರು ಸಕಾಲದ ಬಗ್ಗೆ ತಿಳಿದುಕೊಂಡರು. ಕಾರ್ಯಕ್ರಮದಲ್ಲ ಸಕಾಲ ಮಿಷನ್ ನಿರ್ದೇಶಕರು ಹಾಗೂ ಡಿಪಿಎಆರ್(ಎಆರ್) ಪ್ರಧಾನ ಕಾರ್ಯದರ್ಶಿಗಳಾದ ಶ್ರೀಮತಿ.ಎಂ.ವಿ.ಜಯಂತಿ, ಹಿಂದುಳಿದ ವರ್ಗಗಳ ಆಯೋಗ ಮತ್ತು ಕನ್ನಡ, ಸಂಸ್ಕೃತಿ ಮತ್ತು ವಾರ್ತಾ ಮತ್ತು ಸಾರ್ವಜನಿಕ ಸಂಪರ್ಕ ಇಲಾಖೆ ಪ್ರಧಾನ ಕಾರ್ಯದರ್ಶಿಗಳಾದ ಡಾ: ಶಾಲಿನಿ ರಜನೀಶ್ ಮತ್ತಿತರರು ಹಾಜರಿದ್ದರು.

3.26.8.2014 ಬೆಂಗಳೂರು, ಕೇಂದ್ರ ಸರ್ಕಾರದ ಆಡಳಿತ ಸುಧಾರಣೆ ಹಾಗೂ ಸಾರ್ವಜನಿಕ ಕುಂದುಕೊರತೆ ಇಲಾಖೆಯ ಕಾರ್ಯದರ್ಶಿ ಶ್ರೀ ರವಿಶಂಕರ್ ರವರು ಸಕಾಲ ಸೇವೆಗಳ ಬಗ್ಗೆ ಹೆಚ್ಚಿನ ಮಾಹಿತಿಯನ್ನು ಪಡೆಯಲು ಆಗಮಿಸಿದ್ದರು. ಶ್ರೀಮತಿ ಜಯಂತಿ, ಭಾಷಣ, ನಿರ್ದೇಶಕರು ಸಕಾಲ ಮಿಷನ್, ಸಿಬ್ಬಂದಿ ಮತ್ತು ಆಡಳಿತ ಸುಧಾರಣೆ ಇಲಾಖೆಯ ಪ್ರಧಾನ ಕಾರ್ಯದರ್ಶಿಗಳು ವಿವರವಾಗಿ ಸಕಾಲ ನಡೆದು ಬಂದ ಹಾದಿಯನ್ನು ಪ್ರಾತ್ಯಕ್ಷಿಕೆಯ ಮುಖಾಂತರ ವಿವರಿಸಿದರು. ಸಭೆಯಲ್ಲಿ ಸಕಾಲ ಮಿಷನ್ನಿನ ಅಪರ ನಿರ್ದೇಶಕರು, ಆಡಳಿತಾಧಿಕಾರಿಗಳು, ಇತರೆ ಇಲಾಖೆಗಳ ಮುಖ್ಯಸ್ಥರು ಮತ್ತು ಎನ್ ಐನ್.ಐ.ಸಿ ಯ ಅಧಿಕಾರಿಗಳು ಸಹ ಉಪಸ್ಥಿತರಿದ್ದರು. ಸಕಾಲವನ್ನು ಮೊಬೈಲ್ ಆಡಳಿತ ಸ್ನೇಹಿ ಮಾಡುವ ನಿಟ್ಟಿನಲ್ಲಿ ಚರ್ಚಿಸಲಾಯಿತು.



4.29.09.2014, ಬೆಂಗಳೂರು: ರಾಜಸ್ಥಾನದಿಂದ ಪ್ರತಿನಿಧಿಗಳ ತಂಡವು 'ಸಕಾಲ' ಮಿಷನ್ ಕಾರ್ಯ ನಿರ್ವಹಣೆಯನ್ನು ಅರಿಯಲು ನಗರಕ್ಕೆ ಆಗಮಿಸಿತ್ತು. ಈ ಸಂದರ್ಭದಲ್ಲಿ ಮಿಷನ್ ನಿರ್ದೇಶಕರು ಹಾಗೂ ಆಡಳಿತಾಧಿಕಾರಿಗಳು ತಂಡಕ್ಕೆ ಸಕಾಲ ನಡೆದು ಬಂದ ಪರಿ ಹಾಗೂ ಕಾರ್ಯ ವೈಖರಿಯನ್ನು ವಿವರಿಸಿದರು.



5.03.09.2014 ಬೆಂಗಳೂರು: ಸಾರಿಗೆ ಇಲಾಖೆಯ ಅಧಿಕಾರಿಗಳು ಸಕಾಲ ಮಿಷನ್ ತಂತ್ರಜ್ಞಾನ ಸಮಾಲೋಚಕರೊಂದಿಗೆ ತಾಂತ್ರಿಕ ವಿಷಯಗಳನ್ನು ಚರ್ಚಿಸಿದರು, ಮಿಷನ್ ಮತ್ತು ಇಲಾಖೆಯ ನಡುವೆ ಇರುವ ತಂತ್ರಾಂಶಗಳ ಸಮಸ್ಯೆಗಳ ಬಗ್ಗೆ ಸಮಾಲೋಚಿಸಿ ನಿವಾರಣೆ ಮಾಡುವುದಾಗಿ ಇಲಾಖೆಯ ಅಧಿಕಾರಿಗಳು ತಿಳಿಸಿದರು. ಸಕಾಲ ವಿಶ್ಲೇಷಣಾ ವರದಿಯ ಅಂಕ್ ಬಗ್ಗೆ ಇಲಾಖೆಯ ಅಧಿಕಾರಿಗಳಿಗೆ ಈ ಸಂದರ್ಭದಲ್ಲ ವಿವರಿಸಲಾಯಿತು.



ಪ್ರಜಾವಾಣಿ

ಅತ್ಯಂತ ವಿಶ್ವಾಸಾರ್ಹ ಕನ್ನಡ ದಿನಪತ್ರಿಕೆ

ಸಕಾಲ: 5.70 ಕೋಟಿ ಅರ್ಜಿಗಳ ವಿಲೇವಾರಿ

ಪ್ರಜಾವಾಣಿ ವಾರ್ತೆ

• Tue, 09/16/2014 - 01:32

ಬೆಂಗಳೂರು: ಸಕಾಲ ಯೋಜನೆಯ ಅಡಿಯಲ್ಲಿ ಇದುವರೆಗೆ 5.78 ಕೋಟಿ ಅರ್ಜಿಗಳನ್ನು ಸ್ವೀಕರಿಸಲಾಗಿದ್ದು, 5.70 ಕೋಟಿ ಅರ್ಜಿಗಳನ್ನು ವಿಲೇವಾರಿ ಮಾಡಲಾಗಿದೆ ಎಂದು ಕಾನೂನು ಸಚಿವ ಟಿ.ಬಿ. ಜಯಚಂದ್ರ ಸೋಮವಾರ ಹೇಳಿದರು.

ಜುಲೈ ಮತ್ತು ಆಗಸ್ಟ್ ತಿಂಗಳ 'ಸಕಾಲ'ದ ಮಾಸಿಕ ವರದಿ ಬಿಡುಗಡೆ ಮಾಡಿದ ಅವರು, ಅರ್ಜಿಗಳ ವಿಲೇವಾರಿಯಲ್ಲಿ ಸತತ ಏಳು ತಿಂಗಳುಗಳಿಂದ ಚಿಕ್ಕ ಬಳ್ಳಾವುರ ಜಿಲ್ಲೆ ಮೊದಲ ಸ್ಥಾನ ಕಾಯ್ದುಕೊಂಡಿದೆ. ತುಮಕೂರು ಜಿಲ್ಲೆ ನಾಲ್ಕು ತಿಂಗಳುಗಳಿಂದ ದ್ವಿತೀಯ ಸ್ಥಾನದಲ್ಲಿದೆ. ಶಿವಮೊಗ್ಗ ಜಿಲ್ಲೆ ಕೊನೆಯ ಸ್ಥಾನದಲ್ಲಿದೆ ಎಂದು ಸುದ್ದಿಗಾರರಿಗೆ ತಿಳಿಸಿದರು.

ಆಗಸ್ಟ್ ತಿಂಗಳಲ್ಲಿ ತಿರಸ್ಕೃತ ಅರ್ಜಿಗಳ ಪ್ರಮಾಣ ಶೇ 4.75ಕ್ಕೆ ಹೆಚ್ಚಿದೆ. ಅರ್ಜಿ ಸಲ್ಲಿಸುವಾಗ ನಾಗರಿಕರು ಅವಶ್ಯಕ ದಾಖಲೆಗಳನ್ನು ಸಲ್ಲಿಸಬೇಕು ಎಂದು ಅವರು ಹೇಳಿದರು.

ಅಧಿಕಾರಿಗಳ ವಿರುದ್ಧ ಕ್ರಮ: ಅರ್ಜಿ ವಿಲೇವಾರಿ ಮಾಡಲು ಏಳಕ್ಕಿಂತ ಹೆಚ್ಚು ಬಾರಿ ವಿಳಂಬ ಮಾಡಿದ ಅಧಿಕಾರಿಗಳ ವಿರುದ್ಧ ಕ್ರಮ ಕೈಗೊಳ್ಳುವ ಸಂಬಂಧದ ಮಸೂದೆಗೆ ರಾಜ್ಯಪಾಲರು ಅಂಕಿತ ಹಾಕಿದ್ದಾರೆ. ಈ ಬಗ್ಗೆ ಸರ್ಕಾರ ಶೀಘ್ರದಲ್ಲಿ ಅಧಿಸೂಚನೆ ಹೊರಡಿಸಲಿದೆ ಎಂದು ತಿಳಿಸಿದರು. ಸಕಾಲ ಯೋಜನೆ ನಿರ್ದೇಶಕಿ ಎಂ.ವಿ. ಜಯಂತಿ ಪತ್ರಿಕಾಗೋಷ್ಠಿಯಲ್ಲಿದ್ದರು.

40 ಸಾವಿರ ಕಡತ ವಿಲೇವಾರಿ: ಸರ್ಕಾರ ಹಮ್ಮಿಕೊಂಡಿರುವ ಕಡತ ವಿಲೇವಾರಿ ಸಪ್ತಾಹದ ಭಾಗವಾಗಿ ಇದುವರೆಗೆ ವಿವಿಧ ಇಲಾಖೆಗಳ 40,003 ಕಡತಗಳನ್ನು ಇತ್ಯರ್ಥ ಪಡಿಸಲಾಗಿದೆ ಎಂದು ಇದೇ ಸಂದರ್ಭದಲ್ಲಿ ಜಯಚಂದ್ರ ಹೇಳಿದರು.

ಬಂಟ್ವಾಳ, ರಾಜೀವ್ ಶೆಟ್ಟಿ, ಡಿ.ಎ. ಅಬೂಬಕ್ಕರ್, ಪುರುಷೋತ್ತಮ, ರಾಜೀವಿ ಶೆಟ್ಟಿ, ಶಿವಾನಂದ, ಐರ್ಯ್ ಜಗನ್ನಾಥ್ ಎ, ಫಾರೂಕ್ ಈ ಸಂದರ್ಭದಲ್ಲಿದ್ದರು. ಪಿ.ಎ. ರಹೀಂ, ಹೇಮಚಂದ್ರ, ಮೆಲ್ವಿನ್ ವಾಸ್, ಟಿ. ಪುರಂದರ್, ರಾಮರಾಯ ನಾಯಕ್, ಪದ್ಮನಾಭ, ಸುಂದರ ಮೋಹನ ಮತ್ತಿತರ ಕಾರ್ಯಕರ್ತರು ಅಧಿಕಾರಿಯ ಕರ್ತವ್ಯ ಲೋಪವನ್ನು ಪ್ರಶ್ನಿಸಿ ಮಾಹಿತಿ ಹಕ್ಕಿನಡಿ ಅರ್ಜಿಗಳನ್ನು ಸಲ್ಲಿಸಿದರು. ಸರ್ಕಾರ ಜಾರಿಗೆ ತರುತ್ತಿರುವ ಕಾಯಿದೆ ಹಾಗೂ ಯೋಜನೆಗಳು ಹೇಗೆ ಅನುಷ್ಠಾನವಾಗುತ್ತಿದೆ ಎನ್ನುವ ಕುರಿತು ಜಾಗೃತಿ ಮೂಡಿಸುವುದು ನಮ್ಮ ಉದ್ದೇಶ. ಮುಂದಿನ ದಿನಗಳಲ್ಲಿ ತಾಲೂಕಿನ ಎಲ್ಲಾ ಸರ್ಕಾರಿ ಕಚೇರಿಗಳಿಗೂ ಭೇಟಿ ನೀಡಿ ಆಡಳಿತ ಯಂತ್ರದ ಗಮನ ಸೆಳೆಯಲಿದ್ದೇವೆ ಎಂದು ಬ್ರಹ್ಮಚಾರ ವಿರೋಧಿ ವೇದಿಕೆಯ ಸಂಚಾಲಕ ಭಾನುಚಂದ್ರ ಕೃಷ್ಣಾಪುರ ಜಯಕಿರಣಕ್ಕೆ ಪ್ರತಿಕ್ರಿಯಿಸಿದ್ದಾರೆ.

ಉದಯವಾಣಿ

ಸಚಿವಾಲಯಗಳಿಗೆ ಇನ್ನೂ ಕೂಡಿಬಂದಿಲ್ಲ ಸಕಾಲ



ಬೆಂಗಳೂರು : ಮಾದರಿ ಎನಿಸಿದ 'ಸಕಾಲ' ಯೋಜನೆಯನ್ನು ಸಚಿವಾಲಯ ಮಟ್ಟಕ್ಕೆ ವಿಸ್ತರಿಸುವುದು ಸರ್ಕಾರದ ಪಾಲಿಗೆ ಕಬ್ಬಿಣದ ಕಡಲೆಯಾಗಿದೆ. ಕಾಲಮಿತಿಯಲ್ಲಿ ಸರ್ಕಾರಿ ಸೇವೆ ಒದಗಿಸುವ ಸಕಾಲ ಯೋಜನೆಯನ್ನು ಸಚಿವಾಲಯ ಮಟ್ಟಕ್ಕೆ ವಿಸ್ತರಿಸುವುದು ನಮ್ಮ ಬದ್ಧತೆ ಎಂದು ಯೋಜನೆ ಜಾರಿಯಾದ ದಿನದಂದಲೂ ಸರ್ಕಾರ ಹೇಳಿಕೊಂಡು ಬಂದಿತ್ತಾದರೂ ಇದುವರೆಗೆ ಅದಕ್ಕೆ ಕಾಲ ಕೂಡಿ ಬಂದಿಲ್ಲ.

ಯೋಜನೆಯನ್ನು ಸಚಿವಾಲಯ ಮಟ್ಟಕ್ಕೆ ವಿಸ್ತರಿಸಲು ಸಕಾಲ ಮಿಷನ್ ಎಲ್ಲಾ ರೀತಿಯ ಸಿದ್ಧತೆ ಮಾಡಿಕೊಂಡಿದೆ. ಈ ಕುರಿತ ಪ್ರಸ್ತಾವನೆ ಸಿದ್ಧಪಡಿಸಿ ಎಲ್ಲಾ ಇಲಾಖೆಗಳಿಗೆ ಕಳುಹಿಸಿಕೊಡಲಾಗಿದೆ. ಜಿಲ್ಲಾ ಮಟ್ಟದಲ್ಲಿ ಸಕಾಲ ಯೋಜನೆ ಜಾರಿಗೊಳಿಸಲು ಆಯಾ ಇಲಾಖೆ ಉನ್ನತಾಧಿಕಾರಿಗಳು ಹೆಚ್ಚು ಅಸಕ್ತಿ ವಹಿಸಿದ್ದಾರಾದರೂ ತಮ್ಮ ಮಟ್ಟದಲ್ಲಿ ಅದನ್ನು ಜಾರಿಗೊಳಿಸುವ ಇಚ್ಛಾಶಕ್ತಿ ತೋರಿಸುತ್ತಿಲ್ಲ. ಈ ಕುರಿತು ಸಕಾಲ ಮಿಷನ್ ಕಳುಹಿಸಿಕೊಟ್ಟಿರುವ ಪ್ರಸ್ತಾವನೆಗೆ ಸೂಕ್ತ ಪ್ರತಿಕ್ರಿಯೆ ನೀಡಿಲ್ಲ. ಹೀಗಾಗಿ ಯೋಜನೆ ವಿಸ್ತರಿಸಲು ಸರ್ಕಾರ ಮತ್ತು ಸಕಾಲ ಮಿಷನ್ ಸಿದ್ಧವಾಗಿದ್ದರೂ ಇಲಾಖೆಗಳು ಮಾತ್ರ ಸ್ಪಂದಿಸುತ್ತಿಲ್ಲ ಎನ್ನಲಾಗಿದೆ.

ಯೋಜನೆಯ ಹೆಗ್ಗಳಿಕೆ: 2011ರಲ್ಲಿ ರಾಜ್ಯದಲ್ಲಿ ಜಾರಿಗೆ ಬಂದಿರುವ ಸಕಾಲ ಯೋಜನೆಯಡಿ ಪ್ರಸ್ತುತ 50 ಇಲಾಖೆಗಳ 669 ಸೇವೆಗಳನ್ನು ಒದಗಿಸಲಾಗುತ್ತಿದೆ. ಹಲವು ಸೇವೆಗಳಿಗೆ ಆನ್‌ಲೈನ್ ಮೂಲಕ ಅರ್ಜಿ ಸಲ್ಲಿಸಿ ಸೇವೆ ಪಡೆಯಲು ಅವಕಾಶ ಮಾಡಿಕೊಡಲಾಗಿದೆ. ಇದೀಗ ಅಂಚೆ ಇಲಾಖೆಯಲ್ಲೂ ಸಕಾಲ ಸೇವೆ ಲಭ್ಯವಾಗುತ್ತಿದೆ.

ಬಟ್ಟಾರ ದೇಶದಲ್ಲೇ ಮಾದರಿಯಾಗಿ ಸಕಾಲ ಯೋಜನೆ ಜಾರಿಗೊಳಿಸಲಾಗಿದ್ದು, ಇದುವರೆಗೆ 5.62 ಕೋಟಿ ಅರ್ಜಿಗಳು ಬಂದು, 5.53 ಕೋಟಿಗೂ ಹೆಚ್ಚು ಅರ್ಜಿಗಳು ವಿಲೇವಾರಿಯಾಗಿದೆ. ಸರ್ಕಾರಿ ವಲಯದಲ್ಲಿ ಉತ್ತಮ ಕೌಡ್ ನಿರ್ವಹಣೆಗಾಗಿ ನೀಡುವ ಇ-ಲೆಟ್ಸ್ ಕೌಡ್ ಗವರ್ನನ್ಸ್ ಪ್ರಶಸ್ತಿ ಸಿಕ್ಕಿದೆ. ಸಕಾಲ ಮಿಷನ್ ಮಾರ್ಗದರ್ಶನದೊಂದಿಗೆ ಐಎಸ್‌ಟಿ 900 ದೃಢೀಕರಣ ಪಡೆದುಕೊಳ್ಳಲು ಪ್ರಯತ್ನ ಆರಂಭವಾಗಿದೆ.

ಯೋಜನೆಯಲ್ಲಿ ಇಷ್ಟೆಲ್ಲಾ ಸಾಧನೆ ಮಾಡಲಾಗಿದೆಯಾದರೂ ಸಕಾಲವನ್ನು ಸಚಿವಾಲಯ ಮಟ್ಟಕ್ಕೆ ವಿಸ್ತರಿಸಬೇಕು ಎಂಬ ಸರ್ಕಾರದ ಉದ್ದೇಶ ಮಾತ್ರ ಈಡೇರಿಲ್ಲ. ಇದಕ್ಕೆ ಪ್ರಮುಖ ಕಾರಣ ಇಲಾಖೆ ಮುಖ್ಯಸ್ಥರಿಂದ ಸಕಾಲ ವಿಸ್ತರಿಸುವ ಕುರಿತ ಪ್ರಸ್ತಾವನೆಗೆ ಸೂಕ್ತ ಸ್ಪಂದನೆ ಸಿಗದೇ ಇರುವುದು.

ಪ್ರಯತ್ನ ತೀವ್ರಗೊಳಿಸಿದ ಸರ್ಕಾರ: ಈ ಹಿನ್ನೆಲೆಯಲ್ಲಿ ಹೇಗಾದರೂ ಮಾಡಿ ಸಕಾಲವನ್ನು ಸಚಿವಾಲಯ ಮಟ್ಟಕ್ಕೆ ವಿಸ್ತರಿಸಲೇ ಬೇಕು ಎಂಬ ನಿರ್ದೇಶಕ್ಕೆ ಬಂದಿರುವ ರಾಜ್ಯ ಸರ್ಕಾರ ಆ ನಿಟ್ಟಿನಲ್ಲಿ ಪ್ರಯತ್ನ ತೀವ್ರಗೊಳಿಸಿದೆ. ಅದರಲ್ಲೂ ಸಂಸದೀಯ ವ್ಯವಹಾರಗಳ ಸಚಿವ ಟಿ.ಬಿ.ಜಯಚಂದ್ರ ಅವರು ಈ ನಿಟ್ಟಿನಲ್ಲಿ ಇಲಾಖಾ ಮುಖ್ಯಸ್ಥರ ಜತೆ ಸಮಾಲೋಚನೆ ಆರಂಭಿಸಿದ್ದಾರೆ.

ಇಲಾಖೆ ಕಾರ್ಯಕ್ರಮಗಳನ್ನು ಸರಳೀಕರಣಗೊಳಿಸುವ ಕುರಿತಂತೆ ಸಚಿವ ಜಯಚಂದ್ರ ಅಧ್ಯಕ್ಷತೆಯಲ್ಲಿ ಸಮಿತಿ ರಚಿಸಲಾಗಿದ್ದು, ಈ ಸಮಿತಿ ಎಲ್ಲಾ ಇಲಾಖೆ ಮುಖ್ಯಸ್ಥರ ಜತೆ ಸಮಾಲೋಚನೆ ನಡೆಸುತ್ತಿದೆ. ಈ ಸಂದರ್ಭದಲ್ಲಿ ಸಕಾಲವನ್ನು ಸಚಿವಾಲಯ ಮಟ್ಟಕ್ಕೆ ವಿಸ್ತರಿಸುವ ಬಗ್ಗೆಯೂ ಸಚಿವರು ಅಧಿಕಾರಿಗಳೊಂದಿಗೆ ಮಾತುಕತೆ ನಡೆಸುತ್ತಿದ್ದಾರೆ.

ಸಾಕಷ್ಟು ಕಾಲಾವಕಾಶ ಬೇಕು: ಸಚಿವಾಲಯ ಮಟ್ಟಕ್ಕೆ ಸಕಾಲ ವಿಸ್ತರಿಸಲು ಸರ್ಕಾರ ತೀವ್ರ ಪ್ರಯತ್ನ ಆರಂಭಿಸಿದೆಯಾದರೂ ಅದಕ್ಕೆ ಸಾಕಷ್ಟು ಕಾಲಾವಕಾಶ ಬೇಕಾಗುತ್ತದೆ. ಸಂಬಂಧಿಸಿದ ಎಲ್ಲಾ ಪ್ರಕ್ರಿಯೆಗಳು ಮುಗಿಯಲು ಮೂರ್ನಾಲ್ಕು ತಿಂಗಳು ಬೇಕು. ಇದಕ್ಕೆ ಉನ್ನತ ಅಧಿಕಾರಿಗಳು ಸಮ್ಮತಿಸಿ, ಸಹಕರಿಸುವರೇ ಎಂಬುದು ಇನ್ನೂ ಯುಕ್ತಪ್ರಶ್ನೆಯಾಗಿಯೇ ಉಳಿದಿದೆ.

ಪ್ರದೀಪ್ ಕುಮಾರ್ ಎಂ.

ಕನ್ನಡದೈವಜ್ಞ.ಕಾಮ್

ಕನ್ನಡಿಗರಿಗೆ Coastaldigest.com ನ ಉಡುಗೊರೆ

'ಸಕಾಲ'ದಿಂದ ತಪ್ಪಿದೆ ಸಾರ್ವಜನಿಕರ ಕಚೇರಿ ಅಲೆದಾಟ: ಸದಾಶಿವ ಪ್ರಭು

19/09/2014 2:29 pm

CD ಕನ್ನಡ ನೆಟ್‌ವರ್ಕ್

ಮಂಗಳೂರು, ಸೆ.19: ನಿಗದಿತ ಸಮಯದಲ್ಲಿ ನಿರ್ದಿಷ್ಟ ಸೇವೆಗಳನ್ನು ಒದಗಿಸುವ 'ಸಕಾಲ' ವ್ಯವಸ್ಥೆಯಿಂದಾಗಿ ಸಾರ್ವಜನಿಕರು ಕಚೇರಿಯಿಂದ ಕಚೇರಿಗೆ ಅಲೆದಾಡುವ ಪರಿಸ್ಥಿತಿ ಬಹುತೇಕವಾಗಿ ತಪ್ಪಿದೆ ಎಂದು ಅಪರ ಜಿಲ್ಲಾಧಿಕಾರಿ ಸದಾಶಿವ ಪ್ರಭು ಹೇಳಿದ್ದಾರೆ.

ಅವರು ಇಂದು ಮೈಸೂರಿನ ಆಡಳಿತ ತರಬೇತಿ ಸಂಸ್ಥೆ ಮತ್ತು ಜಿಲ್ಲಾ ತರಬೇತಿ ಸಂಸ್ಥೆಗಳ ಆಶ್ರಯದಲ್ಲಿ ಸಕಾಲ ಕಾಯ್ದೆ ಅನ್ವಯಿಸುವ ವಿವಿಧ ಇಲಾಖೆಯ ಅಧಿಕಾರಿಗಳಿಗೆ ದ.ಕ. ಜಿಲ್ಲಾ ಪಂಚಾಯತ್ ನೇತ್ರಾವತಿ ಸಭಾಂಗಣದಲ್ಲಿ ಆಯೋಜಿಸಲಾದ ಎರಡು ದಿನಗಳ ಕಾರ್ಯಾಗಾರವನ್ನು ಉದ್ಘಾಟಿಸಿ ಮಾತನಾಡಿದರು.

ಸಕಾಲ ಸೇವೆಗಳ ಕಾಯ್ದೆ 2011ರ ಕಾಯ್ದೆಯಡಿ ಪ್ರಸ್ತುತ ಶಿಕ್ಷಣ ಇಲಾಖೆಯ 136, ಕಂದಾಯ ಇಲಾಖೆಯ 49 ಸೇವೆಗಳು ಸೇರಿದಂತೆ ವಿವಿಧ ಇಲಾಖೆಗಳ ಒಟ್ಟು 669 ಸೇವೆಗಳು ಸಾರ್ವಜನಿಕರಿಗೆ 'ಸಕಾಲ'ದಲ್ಲಿ ಲಭ್ಯ ಎಂದವರು ಹೇಳಿದರು. ಪ್ರಾಸ್ತಾವಿಕವಾಗಿ ಮಾತನಾಡಿದ ದ.ಕ. ಜಿಲ್ಲಾ ತರಬೇತಿ ಸಂಸ್ಥೆಗಳ ಪ್ರಭಾರ ಪ್ರಾಂಶುಪಾಲರಾದ ಪ್ರಮೀಳಾ, ಸರಕಾರಿ ಇಲಾಖೆಯ ಅಧಿಕಾರಿಗಳ ಕರ್ತವ್ಯಕ್ಕೆ ಮಾನದಂಡವಾಗಿ ಜಾರಿಗೆ ಬಂದ ಕಾಯಿದೆಯಿಂದ ಖಾಸಗಿ ವಲಯದಂತೆಯೇ ಸರಕಾರಿ ವಲಯದಲ್ಲೂ ಪೈಪೋಟಿಯ ಸೇವೆಗೆ ಕಾರಣವಾಗಿದೆ ಎಂದರು.

ಈ ಕಾಯಿದೆ ಜಾರಿಯಿಂದ ಬಳಿಕ ದ.ಕ. ಮತ್ತು ಉಡುಪಿಯಾದ್ಯಂತ 30 ತಂಡಗಳಲ್ಲಿ 1071 ಶಿಬಿರಾಧಿಕಾರಿಗಳಿಗೆ ಸಕಾಲದ ಬಗ್ಗೆ ಮಾಹಿತಿ ನೀಡಲಾಗಿದೆ. ಈ ವರ್ಷ 500 ಸಿಬ್ಬಂದಿಗಳು ಮತ್ತು ಅಧಿಕಾರಿಗಳಿಗೆ ತರಬೇತಿ ನೀಡಲಾಗುವುದು ಎಂದವರು ಹೇಳಿದರು.

ಸೇವೆ ಗ್ರಾಹಕನ ಭಿನ್ನ ನಿರೀಕ್ಷೆಗಳಿಗೆ ಪೂರಕವಾಗಿರಬೇಕು

ಸೇವೆ ಎಂಬುದು ಗ್ರಾಹಕನ ಮನಸ್ಸಿಗೆ ಸಂಬಂಧಿಸಿದ್ದು, ಅದು ಕಣ್ಣಿಗೆ ಕಾಣ ಸಿಗುವುದಿಲ್ಲ. ಹಾಗಾಗಿ ಗ್ರಾಹಕನ ಭಿನ್ನ ನಿರೀಕ್ಷೆಗಳಿಗೆ ಸರಕಾರಿ ಸೇವೆಗಳು ಪೂರಕವಾಗಿರಬೇಕು ಎಂದು ಸಂಪನ್ಮೂಲ ವ್ಯಕ್ತಿಯಾಗಿ ಭಾಗವಹಿಸಿದ್ದ ಬಿಎಡ್ ಕಾಲೇಜಿನ ಉಪನ್ಯಾಸಕ ಅಶೋಕ್ ಕಾಮತ್ ಅಭಿಪ್ರಾಯಿಸಿದರು.

ಮೊಬೈಲ್ ಖರೀದಿಸಲು ಹೋದಾಗ ಅಲ್ಲಿ ಗ್ರಾಹಕನಿಗೆ ಜ್ಯೂಸ್ ನೀಡಿ ಸ್ವಾಗತಿಸಲಾಗುತ್ತದೆ. ಇದು ಕಾರ್ಪೊರೇಟ್ ಸಂಸ್ಥೆಗಳ ಮೌಲ್ಯಾಧಾರಿತ ಸೇವೆ. ಆದರೆ ಸರಕಾರಿ ಇಲಾಖೆಗಳಲ್ಲಿ ನಗುಮೊಗದ ಸ್ವಾಗತ, ಸೃಷ್ಟಿ ಮಾಹಿತಿ, ಸ್ಥಳೀಯ ಭಾಷೆಯಲ್ಲಿ ಮಾಹಿತಿ ನೀಡುವ ಮೂಲಕ ಗ್ರಾಹಕರಿಗೆ ಉತ್ತಮ ಸೇವೆ ನೀಡಲು ಸಾಧ್ಯ ಎಂದು ಅಭಿಪ್ರಾಯಿಸಿದರು.

ಉದ್ಘಾಟನಾ ಸಮಾರಂಭದಲ್ಲಿ ಜಿ.ಪಂ. ಉಪಾ ಕಾರ್ಯದರ್ಶಿ ಉಮೇಶ್, ಪುತ್ರೂರು ಸಹಾಯಕ ಆಯುಕ್ತ ಬಸವರಾಜು ಉಪಸ್ಥಿತರಿದ್ದರು. ಬಿಎಡ್ ಕಾಲೇಜಿನ ಅಶೋಕ್ ಕಾಮತ್ ಸ್ವಾಗತಿಸಿ, ಕಾರ್ಯಕ್ರಮ ನಿರೂಪಿಸಿದರು.

ಪ್ರಜಾವಾಣಿ

ಅತ್ಯಂತ ವಿಶ್ವಾಸಾರ್ಹ ಕನ್ನಡ ದಿನಪತ್ರಿಕೆ

ನಾಗರಿಕರಿಗೆ ಸಕಾಲದಲ್ಲಿ 'ಸಕಾಲ' ಸೇವೆ ನೀಡಿ

ಪ್ರಜಾವಾಣಿ ವಾರ್ತೆ

Wed, 09/17/2014 - 11:30

ಹೊಸದುರ್ಗ: ಸರ್ಕಾರದ ಸಕಾಲ ಸೇವೆಗಳ ಅಧಿನಿಯಮಕ್ಕೆ ಒಳಪಡುವ ವಿವಿಧ ಇಲಾಖೆಗಳ ಅಧಿಕಾರಿಗಳು ಹಾಗೂ ನೌಕರರು ಸಾರ್ವಜನಿಕರಿಗೆ 'ಸಕಾಲ' ಸೇವೆ ಒದಗಿಸುವಲ್ಲಿ ಜಾಗೃತರಾಗಬೇಕು ಎಂದು ಜಿಲ್ಲಾ ತರಬೇತಿ ಸಂಸ್ಥೆ ಮುಖ್ಯಸ್ಥೆ ಪಿ.ವಿ.ಸವಿತಾ ಸೂಚನೆ ನೀಡಿದರು.

ಪಟ್ಟಣದ ತಾಲ್ಲೂಕು ಪಂಚಾಯ್ತಿ ಸಭಾಂಗಣದಲ್ಲಿ ಮಂಗಳವಾರ ಅಯೋಜಿಸಿದ್ದ ವಿವಿಧ ಇಲಾಖೆಯಲ್ಲಿ ಸಕಾಲ ಸೇವೆಯನ್ನು ಜಾರಿಗೊಳಿಸುವ ಅಧಿಕಾರಿ ಹಾಗೂ ಸಿಬ್ಬಂದಿಗೆ 'ಸಕಾಲ' ಸೇವೆಗಳ ಅಧಿನಿಯಮ 2011ರ ಅನುಷ್ಠಾನ ಕುರಿತ ತರಬೇತಿ ಕಾರ್ಯಾಗಾರದ ಅಧ್ಯಕ್ಷತೆ ವಹಿಸಿ ಅವರು ಮಾತನಾಡಿದರು.

2 ದಿನಗಳ ತರಬೇತಿ ಕಾರ್ಯಾಗಾರದಲ್ಲಿ 'ಸಕಾಲ' ಕಾಯ್ದೆ ಮತ್ತು ನಿಯಮಗಳು, ಸಾರ್ವಜನಿಕರಿಗೆ ಗುಣಮಟ್ಟದ ಸೇವೆಯ ಪರಿಕಲ್ಪನೆ ಹಾಗೂ ನಾಗರಿಕ ಸನ್ನದಿನ ಮುಖ್ಯಾಂಶಗಳು ಸೇರಿದಂತೆ ಇನ್ನಿತರ ಮಾಹಿತಿಯನ್ನು ನೀಡಲಾಗುವುದು. ತರಬೇತಿಯಲ್ಲಿ ಪಡೆದ ಮಾಹಿತಿಗೆ ಅನುಗುಣವಾಗಿ, ತಮ್ಮ ಇಲಾಖೆ ವ್ಯಾಪ್ತಿಯಲ್ಲಿ ಬರುವ ನಾಗರಿಕರ ಕೆಲಸಗಳನ್ನು ಸಕಾಲಕ್ಕೆ ಪೂರೈಸುವ ಮೂಲಕ, ಸರ್ಕಾರದ ಯೋಜನೆಯನ್ನು ಯಶಸ್ವಿಗೊಳಿಸಬೇಕು ಎಂದು ಅವರು ಸಲಹೆ ನೀಡಿದರು.

ಸಕಾಲ ಸೇವೆಗೆ ಒಳಪಡುವ ಇಲಾಖೆಗಳು ಕಂದಾಯ, ಕೃಷಿ, ತೋಟಗಾರಿಕೆ, ರೇಷ್ಮೆ ಸಣ್ಣ ನೀರಾವರಿ, ಮೀನುಗಾರಿಕೆ, ಬಲಾನಯನ, ಭದ್ರಾ ಮೇಲ್ದಂಡೆ, ಶಿಕ್ಷಣ, ಫೋಲೀಸ್, ಆರೋಗ್ಯ, ವಶುಸಂಗೋಪನೆ, ಅರಣ್ಯ, ಅಗ್ನಿ ಶಾಮಕ, ಸಾರಿಗೆ, ಗ್ರಾಮೀಣಾಭಿವೃದ್ಧಿ ಮತ್ತು ಪಂಚಾಯತ್ ರಾಜ್, ಲೋಕೋಪಯೋಗಿ, ಕನ್ನಡ ಮತ್ತು ಸಂಸ್ಕೃತಿ, ಕಾರ್ಮಿಕ, ಮಹಿಳಾ ಮತ್ತು ಮಕ್ಕಳ ಕಲ್ಯಾಣ ಇಲಾಖೆ ಸೇರಿದಂತೆ ರಾಜ್ಯದಲ್ಲಿ ಒಟ್ಟು 50 ಇಲಾಖೆಗಳು 'ಸಕಾಲ' ಸೇವೆ ವ್ಯಾಪ್ತಿಗೆ ಒಳಪಟ್ಟಿವೆ. ಈ ಎಲ್ಲಾ ಇಲಾಖೆಗಳು ತಮ್ಮ ವ್ಯಾಪ್ತಿಯ ಕಾರ್ಯಗಳನ್ನು ಪ್ರಚಾರ ಮಾಡುವ ಮೂಲಕ, ಸಕಾಲದಲ್ಲಿ ಸಾರ್ವಜನಿಕರ ಸೇವೆ ಮಾಡಬೇಕು. -ಪಿ.ವಿ.ಸವಿತಾ, ಜಿಲ್ಲಾ ತರಬೇತಿ ಸಂಸ್ಥೆ ಮುಖ್ಯಸ್ಥೆ

ತಹಶೀಲ್ದಾರ್ ಲಕ್ಷ್ಮಣ್ ಅವರು ತರಬೇತಿ ಕಾರ್ಯಾಗಾರ ಉದ್ಘಾಟಿಸಿ ಮಾತನಾಡಿ, ತಾಲ್ಲೂಕಿನ ಪ್ರತಿ ಇಲಾಖೆಯಲ್ಲಿ ಸೇವೆ ಮಾಡುತ್ತಿರುವ ನೌಕರರು ತಮ್ಮ ಕರ್ತವ್ಯವನ್ನು ನಿಷ್ಠೆಯಿಂದ ಮಾಡಬೇಕು. ಸಕಾಲ ಸೇವೆಯ ತರಬೇತಿ ಮಾಹಿತಿಯನ್ನು ಆಸಕ್ತಿಯಿಂದ ಪಡೆದುಕೊಳ್ಳಬೇಕು. ಯಾವುದೇ ಇಲಾಖೆಯ ನೌಕರರು ಸಕಾಲದಲ್ಲಿ ಸಾರ್ವಜನಿಕರ ಸೇವೆ ಮಾಡದಿದ್ದಲ್ಲಿ ಶಿಸ್ತು ಕ್ರಮ ಕೈಗೊಳ್ಳಲಾಗುವುದು ಎಂದು ಎಚ್ಚರಿಸಿದರು.

ತಾಲ್ಲೂಕು ಸರ್ಕಾರಿ ನೌಕರರ ಸಂಘದ ಅಧ್ಯಕ್ಷ ಎಂ.ಆರ್.ಸಿ.ಮೂರ್ತಿ, ಕಾಚಾಪುರದ ರಂಗಪ್ಪ, ಚಂದ್ರಮ್ಮ, ವಾಸುದೇವ ಮೂರ್ತಿ, ರೇಖಾ ಹಾಗೂ ವಿವಿಧ ಇಲಾಖೆ ಅಧಿಕಾರಿಗಳು, ನೌಕರರು ಹಾಜರಿದ್ದರು.

ಉದಯವಾಣಿ

ತುಮಕೂರು ವಿವಿಗೆ ಸಕಾಲ ಅತ್ಯುತ್ತಮ ಸೇವಾ ಪ್ರಶಸ್ತಿ

-ಉತ್ತಮ ಬೆಳವಣಿಗೆ

-ಶೇ.99.6ರಷ್ಟು ನಿಖರತೆ

-ಪ್ರಶಸ್ತಿಗೆ ಭಾಜನರಾದ ನೋಡಲ್ ಅಧಿಕಾರಿ ಸಿಸ್ಟಮ್ ಅನಾಲಿಸ್ಟ್ ರಾಜೇಶ್ ಶೆಣೈ

ತುಮಕೂರು: ಕರ್ನಾಟಕ ಸರ್ಕಾರದ ಮಹತ್ವಾಕಾಂಕ್ಷಿ ಯೋಜನೆಯಾದ ಸಕಾಲ ಸೇವೆಗಳಲ್ಲಿ ತುಮಕೂರು ವಿಶ್ವವಿದ್ಯಾನಿಲಯ ಅತ್ಯುತ್ತಮ ಸೇವಾ ಪ್ರಶಸ್ತಿಗೆ ಪಾತ್ರವಾಗಿದೆ.

ವಿವಿಯ ಸಕಾಲ ಸೇವೆಗಳ ನೋಡಲ್ ಅಧಿಕಾರಿ ಸಿಸ್ಟಮ್ ಅನಾಲಿಸ್ಟ್ ರಾಜೇಶ್ ಶೆಣೈ ಅವರಿಗೆ ಸಕಾಲ ಅತ್ಯುತ್ತಮ ನೋಡಲ್ ಅಧಿಕಾರಿ ಪ್ರಶಸ್ತಿ ಲಭಿಸಿದೆ. ಸಕಾಲ ಸೇವೆಗಳ ಅಧಿನಿಯಮವನ್ನು ಯಶಸ್ವಿಯಾಗಿ ಅನುಷ್ಠಾನಗೊಳಿಸಿ, ಅತ್ಯುತ್ತಮ ಮತ್ತು ಅಸಾಧಾರಣ ಸೇವೆ ನೀಡಿ, ಈ ತನಕ ಒಂದೇ ಒಂದು ಅರ್ಜಿಯನ್ನು ಸಹ

ಸರ್ಕಾರ ವಿವಿಗಳಲ್ಲಿ 6ವಿವಿಧ ವಿಭಾಗಗಳಿಂದ ಒಟ್ಟು 62 ಸೇವೆಗಳನ್ನು ಅಂತಿಮಗೊಳಿಸಿ ಅಧಿಸೂಚಿಸಿತ್ತು.

ವಿಶ್ವವಿದ್ಯಾನಿಲಯದ ಘಟಕ ಕಾಲೇಜುಗಳಲ್ಲಿ ತಲಾ 14 ಸೇವೆಗಳು, ಸ್ನಾತಕೋತ್ತರ ಅಧ್ಯಯನ ವಿಭಾಗಗಳಿಂದ 12, ಪರಿಶಿಷ್ಟ ವಿಭಾಗದಲ್ಲಿ 11, ಶೈಕ್ಷಣಿಕ ವಿಭಾಗದಲ್ಲಿ 6 ಹಾಗೂ ಹಣಕಾಸು ವಿಭಾಗದಿಂದ 5 ಸೇವೆಗಳನ್ನು ಸಕಾಲ ಯೋಜನೆಯಡಿ ನೀಡಲಾಗುತ್ತಿದೆ. ಈ ಎಲ್ಲಾ ಸೇವೆಗಳಲ್ಲಿ ತುಮಕೂರು ವಿವಿಯು ಶೇ.99.6ರಷ್ಟು ನಿಖರತೆಯನ್ನು ಕಾಯ್ದುಕೊಂಡಿರುವುದು ಮಹತ್ವದ ಸಂಗತಿಯಾಗಿದೆ.

ಪ್ರಜಾವಾಣಿ

ಸಕಾಲ: ಸೂಚನಾಫಲಕ ಅಳವಡಿಸಲು ನಿರುತ್ತಾಹ

ಗುಲ್ಬರ್ಗ: ಭ್ರಷ್ಟಾಚಾರ ನಿರ್ಮೂಲನೆಯ ಪ್ರಬಲ ಅಸ್ತ್ರ ಎಂದೇ ಪರಿಗಣಿಸಲಾದ 'ಸೇವಾ ಖಾತರಿ ಮಸೂದೆ' ಜಾರಿಗೆ ಹಲವು ತಿಂಗಳಾದರೂ ಅನೇಕ ಸರ್ಕಾರಿ ಕಚೇರಿಗಳಲ್ಲಿ ಇನ್ನೂ ಸಾರ್ವಜನಿಕರಿಗೆ ಮಾರ್ಗದರ್ಶನ ನೀಡುವ ಫಲಕ ಅಳವಡಿಸಿಲ್ಲ. ನಿಗದಿತ ಕಾಲಮಿತಿಯಲ್ಲಿ ಸೇವೆಗಳನ್ನು ನೀಡಲು ಸರ್ಕಾರ ಎರಡು ತಿಂಗಳ ಹಿಂದೆಯೇ ಈ ಮಸೂದೆ ಜಾರಿಮಾಡಿದೆ. ಆದರೆ ಇದಕ್ಕೆ ಪೂರಕವಾಗಿ ಸರ್ಕಾರಿ ಕಚೇರಿಗಳಲ್ಲಿ ಮಾಹಿತಿ ನೀಡುವ ಕೆಲಸ ಮಾತ್ರ ಸಮರ್ಪಕವಾಗಿ ನಡೆಯುತ್ತಿಲ್ಲ.

ಕರ್ನಾಟಕ ನಾಗರಿಕರಿಗೆ ಸೇವೆಗಳ ಖಾತರಿ ನಿಯಮಗಳ ಅನುಸಾರ ಮಾಹಿತಿಯನ್ನು ಪ್ರದರ್ಶಿಸುವುದು ಕಡ್ಡಾಯ. ಪ್ರತಿ ಇಲಾಖೆಯಲ್ಲೂ ಇದಕ್ಕಾಗಿ ಸೂಚನಾ ಫಲಕದ ಮೇಲೆ ತಮ್ಮ ಕಚೇರಿಯಲ್ಲಿ ಲಭ್ಯವಿರುವ ಸೇವೆಗಳ ಬಗೆಗಿನ ಎಲ್ಲ ವಿವರ ಬರೆದಿರಬೇಕು.

ಇದರಲ್ಲಿ ದಾಖಲೆಗಳ ಪಟ್ಟಿ (ಚೆಕ್‌ಲಿಸ್ಟ್), ನಿಗದಿತ ಶುಲ್ಕ, ಕಡ್ಡಾಯವಾಗಿ ನೀಡಬೇಕಾದ ಸ್ವೀಕೃತಿ ಪತ್ರ, ತಿರಸ್ಕರಿಸಿದ ಅರ್ಜಿಗಳಿಗೆ ನಿರ್ದಿಷ್ಟ ಕಾರಣ, ವಿಳಂಬ ಹಾಗೂ ಸೇವೆಯನ್ನು ಕಾಲಮಿತಿಯೊಳಗೆ ನೀಡದ ಕಾರಣ ಅಧಿಕಾರಿಯಿಂದ ಪರಿಹಾರ ವೆಚ್ಚ ಪಡೆಯುವ ವಿಧಾನವನ್ನು ಅದರಲ್ಲಿ ನಮೂದಿಸಿರಬೇಕು. ಇಂಥ ಸೂಚನಾ ಫಲಕವನ್ನು ಕಾರ್ಯಾಲಯದ ಮುಂಭಾಗದಲ್ಲಿ ಹಾಕಿರಬೇಕು.

ಆದರೆ ಕಾಯ್ದೆ ಪ್ರಕಾರ, ಅನೇಕ ಕಚೇರಿಗಳಲ್ಲಿ ಇನ್ನೂ ಸೂಚನಾಫಲಕ ಹಾಕಿಯೇ ಇಲ್ಲ. ಇದು ಕಾಯ್ದೆಯ ಉಲ್ಲಂಘನೆ ಎಂಬುದು ಹೈದರಾಬಾದ್ ಕರ್ನಾಟಕ ಪರಿಸರ ಜಾಗೃತಿ ಮತ್ತು ಸಂರಕ್ಷಣೆ ಸಂಸ್ಥೆಯ ಅಧ್ಯಕ್ಷ ದೀಪಕ್ ಗಾಲಾ ಅವರ ಆರೋಪ. ಫಲಕಗಳನ್ನು ಎಲ್ಲೆಲ್ಲಿ ಹಾಕಲಾಗಿದೆ ಎಂಬುದನ್ನು ನಮ್ಮ ಸಂಸ್ಥೆಯ ಪ್ರತಿನಿಧಿಗಳ ಜತೆ ಪರಿಶೀಲಿಸಿದಾಗ, ಹೆಚ್ಚೆಚ್ಚು ಸೇವೆಗಳನ್ನು ನೀಡಬೇಕಾದ ಇಲಾಖೆಗಳೇ ಈ ಬಗ್ಗೆ ಉದಾಹರಣೆ ತಳೆದಿವೆ ಎಂದು ಅವರು ಹೇಳುತ್ತಾರೆ.

ಅಧಿಕ ಸಂಖ್ಯೆಯ ಸೇವೆಗಳಿಗಾಗಿ ಜನರು ಎಡತಾಕುವ ತಹಶೀಲ್ದಾರ್ ಕಚೇರಿಯಲ್ಲಿ ಸೂಚನಾಫಲಕ ಇಲ್ಲ. ಹಳ್ಳಿ-ಪಟ್ಟಣಗಳ ಜನರು ಹತ್ತಾರು ಕೆಲಸಗಳಿಗಂದು ಇಲ್ಲಿಗೆ ಆಗಮಿಸುತ್ತಾರೆ. ಹತ್ತಾರು ಕಾರ್ಖಾನೆಗಳಿರುವ ಜಿಲ್ಲೆಯಲ್ಲಿ ಕಾರ್ಮಿಕರ ಸಮಸ್ಯೆಗೆ ಸ್ಪಂದಿಸಬೇಕಾದ ಸಹಾಯಕ ಕಾರ್ಮಿಕ ಆಯುಕ್ತರ ಕಚೇರಿಗೆ ಹಲವು ಕಾರ್ಮಿಕರು ಭೇಟಿ ಕೊಡುತ್ತಾರೆ.

ಆದರೆ ಸಕಾಲ ಕಾಯ್ದೆಯಡಿ ಎಷ್ಟು ದಿನಗಳೊಳಗೆ ತಮ್ಮ ಕೆಲಸವಾಗಲಿದೆ ಎಂಬ ಕುರಿತು ಅವರಿಗೆ ಮಾಹಿತಿಯೇ ಇರುವುದಿಲ್ಲ. ಇನ್ನು ಮಹಾನಗರ ಪಾಲಿಕೆ ಕಚೇರಿಯಲ್ಲಿ ಸಹ ಸೂಚನಾಫಲಕ ಅಳವಡಿಸಿಲ್ಲ. ಈ ಬಗ್ಗೆ ಪಾಲಿಕೆ ಅಧಿಕಾರಿಗಳನ್ನು ಸಂಪರ್ಕಿಸಿದರೆ, 'ಮೊದಲು ಫಲಕ ಹಾಕಿದ್ದೆವು; ಚುನಾವಣಾ ನೀತಿ ಸಂಹಿತೆಯಿಂದಾಗಿ ಅದನ್ನು ತೆಗೆದಿದ್ದೇವೆ' ಎಂದು ಉತ್ತರಿಸಿದ್ದಾರೆ. ಇದಂತೂ ಹಾಸ್ಯಾಸ್ಪದ ಎಂದು ದೀಪಕ್ ಗಾಲಾ ಅಸಮಾಧಾನ ವ್ಯಕ್ತಪಡಿಸಿದರು.

ಮೆಚ್ಚುಗೆ: ಕಾಯ್ದೆ ಜಾರಿಯಾಗುತ್ತಲೇ ಹಲವು ಇಲಾಖೆಗಳ ಅಧಿಕಾರಿಗಳು ಉತ್ಸಾಹದಿಂದ ಸೇವೆ ಲಭ್ಯತೆ ಕುರಿತು ಸೂಚನಾಫಲಕ ಅಳವಡಿಸಿದ್ದನ್ನು ಮರೆಯುವಂತಿಲ್ಲ. ವಾಹನ ನೋಂದಣಿ ಹಾಗೂ ಚಾಲನೆ ಲೈಸೆನ್ಸ್‌ಗಂದು ನೂರಾರು ಜನರು ನಿತ್ಯ ಭೇಟಿ ನೀಡುವ ಆರ್ ಟಿಬಿ ಕಚೇರಿ; ಶೈಕ್ಷಣಿಕ ವಲಯದಲ್ಲಿ ಹತ್ತಾರು ಯೋಜನೆ ಅನುಷ್ಠಾನ ಮಾಡುವ ಹೊಣೆ ಹೊತ್ತ ಡಿಡಿಪಿಐ ಕಾರ್ಯಾಲಯ ಹಾಗೂ ತೆರಿಗೆ ಸಂಬಂಧಿ ಸೇವೆಗಳನ್ನು ನೀಡುವ ವಾಣಿಜ್ಯ ತೆರಿಗೆ ಇಲಾಖೆ ಕಚೇರಿಯಲ್ಲಿ ಅಚ್ಚುಕಟ್ಟಾಗಿ ಸೂಚನಾಫಲಕ ಅಳವಡಿಸಲಾಗಿದೆ.

ಸಾಮಾನ್ಯ ಜನರ ಉಪಯೋಗಕ್ಕಾಗಿ ತಂದ ಮಸೂದೆಯ ಬಗ್ಗೆ ಆದರೆ ಫಲಾನುಭವಿಗಳಿಗೇ ಮಾಹಿತಿ ಕೊಡಲಿಲ್ಲ ಎಂದಾದ ಮೇಲೆ ಆದರೆ ಸದ್ಭಲಕೆಯಾದರೂ ಹೇಗಾದೀತು? ಕಾಯ್ದೆ ಜಾರಿಯಾಗುತ್ತಲೇ ನಿಯಮಗಳ ಅನುಷ್ಠಾನ ಕಟ್ಟುನಿಟ್ಟಾಗಿ ನಡೆಯಬೇಕು. ನಿಯಮ ಉಲ್ಲಂಘಿಸಿದವರ ವಿರುದ್ಧ ಮೇಲಧಿಕಾರಿಗಳು ಕ್ರಮ ಜರುಗಿಸಬೇಕು. ಕಾಯ್ದೆಯಡಿ ಬರುವ ಎಲ್ಲ ಇಲಾಖೆಗಳಲ್ಲೂ ಕಾಲಮಿತಿಯಲ್ಲಿ ಸೇವೆಗಳ ಲಭ್ಯತೆ ಕುರಿತ ಸೂಚನಾಫಲಕ ಕಡ್ಡಾಯವಾಗಿ ಅಳವಡಿಸಬೇಕು ಎಂದು ದೀಪಕ್ ಗಾಲಾ ಆಗ್ರಹಿಸಿದ್ದಾರೆ.

ಸಕಾಲ ಸೇವಾ ಕೇಂದ್ರ ಉದ್ಘಾಟನೆ

ನಗರ ಪೊಲೀಸ್ ಅಯುಕ್ತರ ಕಚೇರಿಯಲ್ಲಿ ಸಕಾಲ ಸೇವಾ ಕೇಂದ್ರ ಹಾಗೂ ನವೀಕೃತ ಸೇವೆಗಳ ಸೌಲಭ್ಯ ಮುಖ್ಯಮಂತ್ರಿ ಸಿದ್ದರಾಮಯ್ಯ ಉದ್ಘಾಟಿಸಿದರು.



ಸಕಾಲ ಸೇವಾ ಕೇಂದ್ರ ಉದ್ಘಾಟನೆ : ನಗರ ಪೊಲೀಸ್ ಅಯುಕ್ತರ ಕಚೇರಿಯಲ್ಲಿ ಸಕಾಲ ಸೇವಾ ಕೇಂದ್ರ ಹಾಗೂ ನವೀಕೃತ ಸೇವೆಗಳ ಸೌಲಭ್ಯವನ್ನು ಮುಖ್ಯಮಂತ್ರಿ ಸಿದ್ದರಾಮಯ್ಯ ಉದ್ಘಾಟಿಸಿದರು. ಸಚಿವರಾದ ರಾಮಲಿಂಗಾರದ್ಡಿ ರೋಷನ್ ಬೇಗ್, ಕೆ.ಜೆ ಜಾರ್ಜ್ ಸೇರಿದಂತೆ ಉಪಸ್ಥಿತರಿದ್ದರು.

ಪ್ರಜಾವಾಣಿ

ಅತ್ಯಂತ ವಿಶ್ವಾಸಾರ್ಹ ಕನ್ನಡ ದಿನಪತ್ರಿಕೆ

ಸಕಾಲ' ಅನುಷ್ಠಾನ: 14ನೇ ಸ್ಥಾನಕ್ಕೆ ಕುಸಿದ ಜಿಲ್ಲೆ

ದಾವಣಗೆರೆ ಜಿಲ್ಲಾಡಳಿತ ಕಚೇರಿ ಸಭಾಂಗಣದಲ್ಲಿ ಮಂಗಳವಾರ 'ಸಕಾಲ' ಯೋಜನೆ ಸಮರ್ಪಕ ಅನುಷ್ಠಾನ ಕುರಿತ ಜಿಲ್ಲಾಮಟ್ಟದ ಕಾರ್ಯಾಗಾರದಲ್ಲಿ ಜಿಲ್ಲಾಧಿಕಾರಿ ಎಸ್.ಟಿ.ಅಂಜನಕುಮಾರ್ ಮಾತನಾಡಿದರು.

ದಾವಣಗೆರೆ: 'ಸಕಾಲ' ಯೋಜನೆ ಅನುಷ್ಠಾನದಲ್ಲಿ ಜಿಲ್ಲೆ ಈ ಹಿಂದೆ 6-ನೇ ಸ್ಥಾನದಲ್ಲಿದ್ದು, ಆದರೆ, ಇಂದು 14ನೇ ಸ್ಥಾನದಲ್ಲಿದೆ ಎಂದು ಜಿಲ್ಲಾಧಿಕಾರಿ ಎಸ್.ಟಿ.ಅಂಜನಕುಮಾರ್ ಬೇಸರ ವ್ಯಕ್ತಪಡಿಸಿದರು.

ಇಲ್ಲಿನ ಜಿಲ್ಲಾಧಿಕಾರಿ ಕಚೇರಿ ಸಭಾಂಗಣದಲ್ಲಿ ಮಂಗಳವಾರ ಜಿಲ್ಲೆಯ ಎಲ್ಲಾ ತಾಲ್ಲೂಕು ಅಧಿಕಾರಿಗಳಿಗೆ 'ಸಕಾಲ' ಯೋಜನೆ ಸಮರ್ಪಕ ಅನುಷ್ಠಾನ ಕುರಿತು ಜಿಲ್ಲಾಮಟ್ಟದ ಕಾರ್ಯಾಗಾರದಲ್ಲಿ ಅವರು ಮಾತನಾಡಿದರು.

ಜನಪರ ಮತ್ತು ಜನನೈಹಿ ಆಡಳಿತವಾಗಬೇಕಾದರೆ ಜಿಲ್ಲೆಯ ಎಲ್ಲಾ ಅಧಿಕಾರಿಗಳು ಪಾರದರ್ಶಕ ಹಾಗೂ ಹೆಚ್ಚು ದಕ್ಷತೆಯಿಂದ ಕೆಲಸ ಮಾಡಬೇಕಾಗುತ್ತದೆ ಎಂದು ಕಿವಿಮಾತು ಹೇಳಿದರು.

ಜಿಲ್ಲೆಯಲ್ಲಿ ಈ ಹಿಂದೆ ಲೋಕಸಭಾ ಚುನಾವಣೆ ಮತ್ತು ವಿಧಾನಪರಿಷತ್ ಚುನಾವಣೆ ನಡೆದ ಕಾರಣ ಜನಪರ ಯೋಜನೆಗಳನ್ನು ಕೈಗೊಳ್ಳುವಲ್ಲಿ ಹಾಗೂ 'ಸಕಾಲ' ಯೋಜನೆಯನ್ನು ಸಮರ್ಪಕವಾಗಿ ಅನುಷ್ಠಾನ ಮಾಡಲು ಸಾಧ್ಯವಾಗಲಿಲ್ಲ. ಇದಕ್ಕೆ ಜಿಲ್ಲೆಯಲ್ಲಿ ಜಾರಿಯಾಗಿದ್ದ ಚುನಾವಣೆ ನೀತಿ ಸಂಹಿತೆ ಕಾರಣ ಎಂದು ಸ್ಪಷ್ಟಪಡಿಸಿದರು.

'ಸಕಾಲ' ಯೋಜನೆ ಅನುಷ್ಠಾನದಲ್ಲಿ ಜಿಲ್ಲೆಯನ್ನು 6ನೇ ಸ್ಥಾನಕ್ಕೆ ತರಬೇಕಿದೆ. ಇದಕ್ಕಾಗಿ ಜಿಲ್ಲೆಯ ಎಲ್ಲಾ ಅಧಿಕಾರಿಗಳು 'ಸಕಾಲ' ಯೋಜನೆಯ ನಿಗದಿತ ವೇಳೆಯ ಒಳಗೆ ಕೆಲಸ ಮಾಡಬೇಕು ಎಂದು ಸೂಚಿಸಿದರು.

ರಾಜ್ಯದ ಎಲ್ಲಾ ಜಿಲ್ಲೆಗಳಲ್ಲಿ ಸಕಾಲ ಯೋಜನೆ ಅನುಷ್ಠಾನ ಬಗ್ಗೆ ಮುಖ್ಯಮಂತ್ರಿಗಳು ಪರಿಶೀಲನೆ ಮಾಡುತ್ತಿದ್ದಾರೆ. ನಗರ ಮತ್ತು ಗ್ರಾಮೀಣ ಪ್ರದೇಶದ ಅಧಿಕಾರಿಗಳು 'ಅನ್ನಭಾಗ್ಯ', 'ಕ್ಷೀರಭಾಗ್ಯ', ಮತ್ತು 'ಶಾದಿ ಭಾಗ್ಯ' ಸೇರಿದಂತೆ ಸರ್ಕಾರದ ಜನಪರ ಯೋಜನೆಗಳನ್ನು ಸಮರ್ಪಕವಾಗಿ ಜಾರಿಗೆ ತರುವಲ್ಲಿ ಗಮನ ಹರಿಸಬೇಕು ಎಂದರು.

22ಕ್ಕೆ ಲೋಕಾಯುಕ್ತ ದೂರು ವಿಚಾರಣೆ: ಸಾರ್ವಜನಿಕರ ದೂರಗಳ ವಿಚಾರಣೆ ನಡೆಸಲು ಲೋಕಾಯುಕ್ತ ಅಧಿಕಾರಿ ಡಾ.ವೈ.ಭಾಸ್ಕರರಾವ್ ಅವರು ಆ.22ರಂದು ನಗರಕ್ಕೆ ಬರಲಿದ್ದಾರೆ. ನಂತರ ಆ.24ರಂದು ಹೈಕೋರ್ಟ್ ನ್ಯಾಯಮೂರ್ತಿ ಎನ್.ಕೆ.ಪಾಟೀಲ್ ಅವರು ನಗರಕ್ಕೆ ಆಗಮಿಸಿ ಅಂದು 'ಪೌಷ್ಟಿಕ, ಅಪೌಷ್ಟಿಕ ಆಹಾರ' ಕಾರ್ಯಾಗಾರವನ್ನು ಉದ್ಘಾಟಿಸಿ ಮಾತನಾಡಲಿದ್ದಾರೆ. ಇದಕ್ಕೂ ಮುನ್ನ ಆ.15ರಂದು ಸ್ವಾತಂತ್ರ್ಯ ದಿನಾಚರಣೆ ನಡೆಯಲಿದ್ದು, ಇದಕ್ಕಾಗಿ ಸಾಕಷ್ಟು ಪೂರ್ವ ತಯಾರಿ ಯೋಜನೆಗಳನ್ನು ಹಮ್ಮಿಕೊಳ್ಳಬೇಕಿದೆ ಎಂದರು.

ಸೆ.6ಕ್ಕೆ ನಗರಕ್ಕೆ ಮುಖ್ಯಮಂತ್ರಿ: 'ಜಿಲ್ಲೆಯ ಮಹತ್ವಾಕಾಂಕ್ಷಿ 22 ಕೆರೆಗಳ ಏತ ನೀರಾವರಿ ಯೋಜನೆಗೆ ಸೆ.6ರಂದು ಮುಖ್ಯಮಂತ್ರಿ ಸಿದ್ದರಾಮಯ್ಯ ಅವರು ಹರಿಹರ ತಾಲ್ಲೂಕಿನ ರಾಜನಹಳ್ಳಿಯಲ್ಲಿ ಹಸಿರು ನಿಶಾನೆ ತೋರಲಿದ್ದಾರೆ. ಇದೇ ಸಮಯದಲ್ಲಿ ಜಿಲ್ಲೆಯಲ್ಲಿ 'ನಮ್ಮ ನಡೆ ಅಭಿವೃದ್ಧಿ ಕಡೆಗೆ' ಎಂಬ ವಿಶಿಷ್ಟ ಕಾರ್ಯಕ್ರಮವನ್ನು ಮುಖ್ಯಮಂತ್ರಿ ಉದ್ಘಾಟಿಸುವರು.

ಅಂದು ಜಿಲ್ಲೆಯ ಎಲ್ಲಾ ತಾಲ್ಲೂಕು ಕೇಂದ್ರಗಳಲ್ಲಿ ಈ ಕಾರ್ಯಕ್ರಮ ವಿದ್ಯುಕ್ತವಾಗಿ ಆರಂಭವಾಗಲಿದ್ದು, ಈ ನಿಟ್ಟಿನಲ್ಲಿ ಎಲ್ಲಾ ಅಧಿಕಾರಿಗಳು ಕಾರ್ಯಕ್ರಮದ ಯಶಸ್ವಿ ಅನುಷ್ಠಾನಕ್ಕೆ ಯೋಜನೆಗಳನ್ನು ಹಾಕಿಕೊಳ್ಳಬೇಕು. ಒಂದು ವೇಳೆ ವಿಫಲವಾದಲ್ಲಿ ಸಂಬಂಧಪಟ್ಟ ಅಧಿಕಾರಿಯ ಮೇಲೆ ಕ್ರಮ ಜರುಗಿಸುವ ಅಧಿಕಾರ ಕೂಡ ನನಗೆ ಇದೆ' ಎಂದು ಸಭೆಯಲ್ಲಿ ಭಾಗವಹಿಸಿದ್ದ ತಾಲ್ಲೂಕಿನ ಅಧಿಕಾರಿಗಳಿಗೆ ಜಿಲ್ಲಾಧಿಕಾರಿ ಎಚ್ಚರಿಕೆ ನೀಡಿದರು.

ನಂತರ ಸಾರ್ವಜನಿಕರ ಕುಂದು ಕೊರತೆ ನಿರ್ವಹಣ ವ್ಯವಸ್ಥೆ, ದಿನಪತ್ರಿಕೆಗಳ ಮುಖ್ಯ ತುಣುಕುಗಳ ನಿರ್ವಹಣಾ ವ್ಯವಸ್ಥೆ ಹಾಗೂ ಸಕಾಲ ಯೋಜನೆಯ ಸಮರ್ಪಕ ಅನುಷ್ಠಾನದಲ್ಲಿ ನೂತನ ತಂತ್ರಾಂಶಗಳ ಅಳವಡಿಕೆಯ ವಿಧಾನ ಬಗ್ಗೆ ಸಭೆಯಲ್ಲಿ ಭಾಗವಹಿಸಿದ್ದ ಅಧಿಕಾರಿಗಳಿಗೆ ವಿಡಿಯೋ ಪ್ರಾತ್ಯಕ್ಷಿಕೆ ಮೂಲಕ ಮಾಹಿತಿ ನೀಡಲಾಯಿತು.

ಜಿಲ್ಲಾ ಪೊಲೀಸ್ ವರಿಷ್ಠಾಧಿಕಾರಿ ಡಾ.ಎಂ.ಇ.ಬೋರಲಿಂಗಯ್ಯ, ಜಿ.ಪಂ. ಉಪ ಕಾರ್ಯದರ್ಶಿ ಟಿ.ಎಂ.ಶಶಿಧರ ಸೇರಿದಂತೆ ಜಿಲ್ಲೆಯ ಎಲ್ಲಾ ತಾಲ್ಲೂಕಿನ ವಿವಿಧ ಇಲಾಖೆಯ ಅಧಿಕಾರಿಗಳು ಉಪಸ್ಥಿತರಿದ್ದರು

ಕನ್ನಡಪ್ರಭ

Monday, September 22, 2014
4:40 PM IST

ಸಕಾಲ ಕಾಲಮಿತಿ ಮೀರಿದವರಿಗೆ ದಂಡ ಹಾಕಲು ಪ್ರತಿಪಕ್ಷ ಆಗ್ರಹ

ವಿಧಾನಪರಿಷತ್ತು: 'ಕರ್ನಾಟಕ ಸಕಾಲ ಸೇವೆಗಳ ತಿದ್ದುಪಡಿ ವಿಧೇಯಕ' ವನ್ನು ಸಚಿವಾಲಯದ ವ್ಯಾಪ್ತಿಗೆ ತರಬೇಕು ಹಾಗೂ ಕಾಲಮಿತಿ ಮೀರಿದ ಅಧಿಕಾರಿಗೆ ಅಧಿಕ ದಂಡಹಾಕಬೇಕು ಎಂದು ಪ್ರತಿಪಕ್ಷಗಳು ಆಗ್ರಹಿಸಿದವು. ಶೇ.90 ರಷ್ಟು ಕಡತಗಳು ನಿಗದಿತ ಅವಧಿಯಲ್ಲಿ ವಿಲೇವಾರಿಯಾಗುತ್ತಿದೆ. ಆದರೆ ಸಚಿವಾಲಯದಲ್ಲಿ ಕಡತ ವಿಲೇವಾರಿ ಪ್ರಕ್ರಿಯೆಯಲ್ಲಿ ಕಾಲಮಿತಿ ಇಲ್ಲದ ಅವ್ಯವಹಾರ ನಡೆಯುತ್ತಿದೆ. ಬಹುಮಹಡಿ ಕಟ್ಟಡದಲ್ಲಿ ನಡೆಯುವ ಚಟುವಟಿಕೆಗಳಿಂದ ಸಾಮಾನ್ಯ ಜನರಿಗೆ ತೊಂದರೆಯಾಗುತ್ತಿದೆ. ಹೀಗಾಗಿ ಸಚಿವಾಲಯ ಹಾಗೂ ನಿರ್ದೇಶನಾಲಯವನ್ನು ಸಕಾಲ ವ್ಯಾಪ್ತಿಗೆ ತರಬೇಕು ಎಂದು ಬಿಜೆಪಿಯ ನಾರಾಯಣಸ್ವಾಮಿ ಬತ್ತಾಯಿಸಿದರು. ಜೆಡಿಎಸ್‌ನ ಬಸವರಾಜ ಹೊರಟ್ಟಿ ಮಾತನಾಡಿ, ಸಕಾಲವನ್ನು ಸಚಿವಾಲಯ ವ್ಯಾಪ್ತಿಗೆ ತಂದು ಸೂಕ್ತ ಅನುಷ್ಠಾನವಾಗುವಂತೆ ಎಚ್ಚರ ವಹಿಸಬೇಕು. 7 ಬಾರಿ ಕಾಲಮಿತಿ ಮೀರಿದರೆ ಮಾತ್ರ ದಂಡ ಹಾಕಲಾಗುತ್ತದೆ. ಇದನ್ನು ಕಡಿತಗೊಳಿಸಿ 2-3 ಬಾರಿ ನಿಯಮ ಮೀರಿದರೆ ದಂಡ ಹಾಕಬೇಕು ಎಂದರು. ಕಾಂಗ್ರೆಸ್‌ನ ವಿ.ಎಸ್. ಉಗ್ರಪ್ಪ ಮಾತನಾಡಿ, ಕಾಲಮಿತಿ ಮೀರುವ ಅಧಿಕಾರಿಗಳಿಗೆ ವೇತನದಲ್ಲಿ ಶೇ.5ರಷ್ಟು ದಂಡ ಹಾಕಬೇಕು. 20 ರಿಂದ 500ರ ದಂಡ ಕೈ ಬಿಟ್ಟು ಗರಿಷ್ಠ 5,000 ವರೆಗೆ ದಂಡ ವಿಧಿಸಬೇಕು ಎಂದರು.

ಸಕಾಲ-ಅಕಾಲ: ಕಾಂಗ್ರೆಸ್‌ನ ವೋಟಮ್ನ ಮಾತನಾಡಿ, ಅಧಿಕಾರಿಗಳ ತಪ್ಪಿನಿಂದ ಸಕಾಲ ಹೋಗಿ ಅಕಾಲವಾಗಿದೆ. ದಂಡ ಹಾಕಿದರೆ ಅಧಿಕಾರಿಗಳು ಜಗ್ಗುವುದಿಲ್ಲ. ಅರ್ಜಿಗಳು 'ಅಪ್ಲೈ' ಮಾತ್ರ ಆಗುತ್ತಿದ್ದು, ಅಧಿಕಾರಿಗಳಿಂದ 'ರಿಪ್ಲೈ' ದೊರೆಯುತ್ತಿಲ್ಲ. ಕಡತ ವಿಲೇವಾರಿ ಮಾಡದ ಅಧಿಕಾರಿಗೆ ಬಡ್ಡಿ ನೀಡಬಾರದು ಎಂದು ಸಲಹೆ ನೀಡಿದರು. ಸದಸ್ಯರ ಮಾತಿಗೆ ಪ್ರತಿಕ್ರಿಯಿಸಿದ ಕಾನೂನು ಸಚಿವ ಟಿ.ಬಿ.ಜಯಚಂದ್ರ, ಇದುವರೆಗೆ 669 ಸೇವೆಗಳು ಸಕಾಲ ವ್ಯಾಪ್ತಿಗೆ ಬಂದಿವೆ. ಒಬ್ಬ ಅಧಿಕಾರಿ 7 ಬಾರಿ ಕಡತ ವಿಲೇವಾರಿಗೆ ಕಾಲಮಿತಿ ಮೀರಿದರೆ ಪ್ರತಿದಿನ 20 ವಿಧಿಸಲಾಗುತ್ತದೆ. ಅಧಿಕಾರಿಗಳು ವಿವಿಧ ಕಾರಣಗಳಿಂದ 5-6 ಬಾರಿ ಕಾಲಮಿತಿ ಮೀರುತ್ತಾರೆ. ಹೀಗಾಗಿ 7 ಬಾರಿ ಕಾಲಮಿತಿ ಮೀರದಂತೆ ತಿದ್ದುಪಡಿ ಮಾಡಲಾಗಿದೆ. ಸಚಿವಾಲಯವನ್ನು ಸಕಾಲ ವ್ಯಾಪ್ತಿಗೆ ತರಲು ಸಂಘಟನೆ ಸಭೆಯಲ್ಲಿ ಚರ್ಚಿಸಲಾಗುವುದು. ಮುಖ್ಯಮಂತ್ರಿ ಸಿದ್ದರಾಮಯ್ಯ ಅವರು ಘೋಷಿಸಿದಂತೆ ಸಕಾಲ ವ್ಯಾಪ್ತಿಗೆ ಸಚಿವಾಲಯ ತರಲು ಯತ್ನಿಸಲಾಗುವುದು ಎಂದು ಭರವಸೆ ನೀಡಿದರು. ಚರ್ಚೆ ನಂತರ ವಿಧೇಯಕವನ್ನು ಅಂಗೀಕರಿಸಲಾಯಿತು.

ಜಿಲ್ಲಾ ಪಂಚಾಯತ್‌ನಲ್ಲಿ ಸಕಾಲ ಸೇವೆಗಳ ಕಾಯ್ದೆ-ಜಿಲ್ಲಾಮಟ್ಟದ ಕಾರ್ಯಾಗಾರ

ಮಂಗಳೂರು: ನಗರದ ಜಿಲ್ಲಾ ಪಂಚಾಯತ್ ಕಚೇರಿಯ ಸಭಾಂಗಣದಲ್ಲಿ ಶುಕ್ರವಾರ ಸಕಾಲ ಸೇವೆಗಳ ಕಾಯ್ದೆ 2011-ಜಿಲ್ಲಾ ಮಟ್ಟದ ಕಾರ್ಯಾಗಾರ ನಡೆಯಿತು.



ಅಡಳಿತ ತರಬೇತಿ ಸಂಸ್ಥೆ ಮೈಸೂರು ಹಾಗೂ ಜಿಲ್ಲಾ ತರಬೇತಿ ಸಂಸ್ಥೆ ಮಂಗಳೂರು ಇದರ ಸಂಯುಕ್ತ ಆಶ್ರಯದಲ್ಲಿ ಕಾರ್ಯಕ್ರಮವನ್ನು ಆಯೋಜಿಸಲಾಗಿತ್ತು. ಕಾರ್ಯಕ್ರಮದಲ್ಲಿ ದಕ್ಷಿಣ ಕನ್ನಡ ಹಾಗೂ ಉಡುಪಿ ಜಿಲ್ಲೆಯ ಪ್ರತಿನಿಧಿಗಳು ಪಾಲ್ಗೊಂಡಿದ್ದರು.

